

Resumo Mensal Junho de 2020



Segmentos	2020	2020	2020	2019	2019	Variação		
	Jun (A)	Mai (B)	Acumulado (C)	Jun (D)	Acumulado (E)	(A)/(B)	(A)/(D)	(C)/(E)
A) Autos	102.400	44.138	636.943	181.272	1.065.841	132,00▲	-43,51▼	-40,24▼
B) Com. Leves	20.372	12.497	126.337	32.144	183.002	63,02▲	-36,62▼	-30,96▼
A + B	122.772	56.635	763.280	213.416	1.248.843	116,78▲	-42,47▼	-38,88▼
C) Caminhões	8.762	4.735	37.629	7.804	46.865	85,05▲	12,28▲	-19,71▼
D) Ônibus	1.299	822	7.875	1.971	12.402	58,03▲	-34,09▼	-36,50▼
C + D	10.061	5.557	45.504	9.775	59.267	81,05▲	2,93▲	-23,22▼
Subtotal	132.833	62.192	808.784	223.191	1.308.110	113,59▲	-40,48▼	-38,17▼
E) Motos	45.893	29.221	350.290	80.040	530.152	57,05▲	-42,66▼	-33,93▼
F) Impl. Rod.	6.614	3.753	26.702	5.250	30.841	76,23▲	25,98▲	-13,42▼
Outros	9.014	5.256	39.887	7.972	49.874	71,50▲	13,07▲	-20,02▼
<b>Total</b>	<b>194.354</b>	<b>100.422</b>	<b>1.225.663</b>	<b>316.453</b>	<b>1.918.977</b>	<b>93,54▲</b>	<b>-38,58▼</b>	<b>-36,13▼</b>

Participação no acumulado

Segmento	2020		2019
A) Autos	52,0	▼	55,5
B) Com. Leves	10,3	▲	9,5
A + B	62,3	▼	65,1
C) Caminhões	3,1	▲	2,4
D) Ônibus	0,6	▼	0,6
C + D	3,7	▲	3,1
Subtotal	66,0	▼	68,2
E) Motos	28,6	▲	27,6
F) Impl. Rod.	2,2	▲	1,6
Outros	3,3	▲	2,6

Emplacamento Automóveis e Comerciais Leves Jun/2020



Segmentos	2020	2020	2020	2019	2019	Variação		
	Jun (A)	Mai (B)	Acumulado (C)	Jun (D)	Acumulado (E)	(A)/(B)	(A)/(D)	(C)/(E)
A) Autos	102.400	44.138	636.943	181.272	1.065.841	132,00▲	-43,51▼	-40,24▼
B) Com. Leves	20.372	12.497	126.337	32.144	183.002	63,02▲	-36,62▼	-30,96▼
A + B	122.772	56.635	763.280	213.416	1.248.843	116,78▲	-42,47▼	-38,88▼

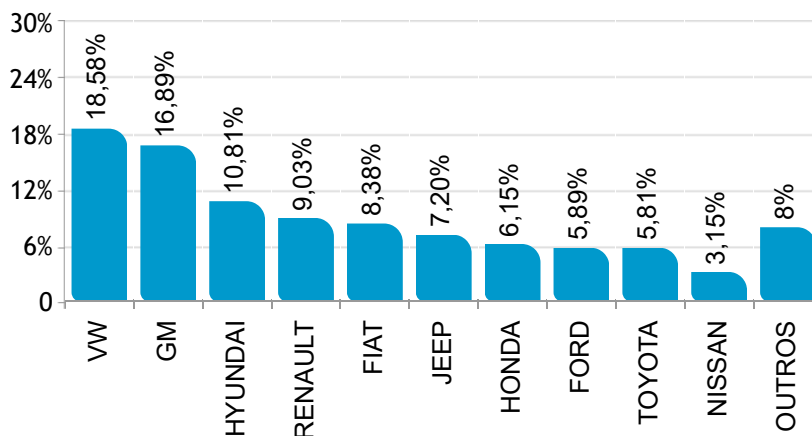
Participação no acumulado

Segmento	2020		2019
A) Autos	52,0	▼	55,5
B) Com. Leves	10,3	▲	9,5
A + B	62,3	▼	65,1

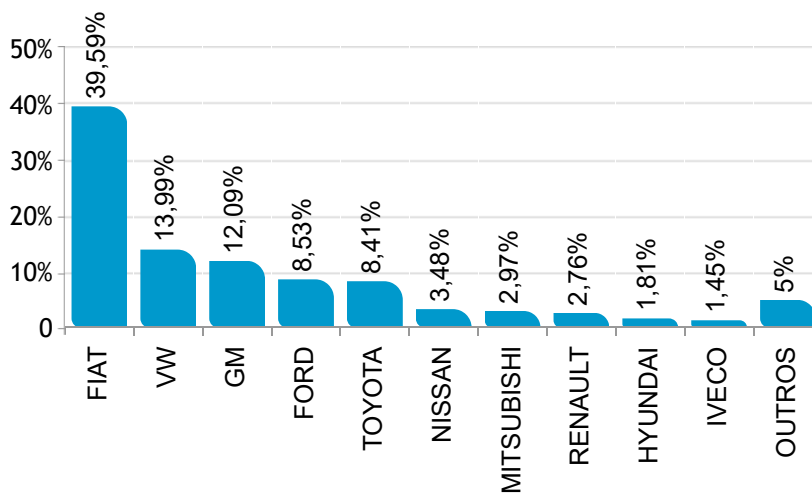
Participação de mercado Junho/2020



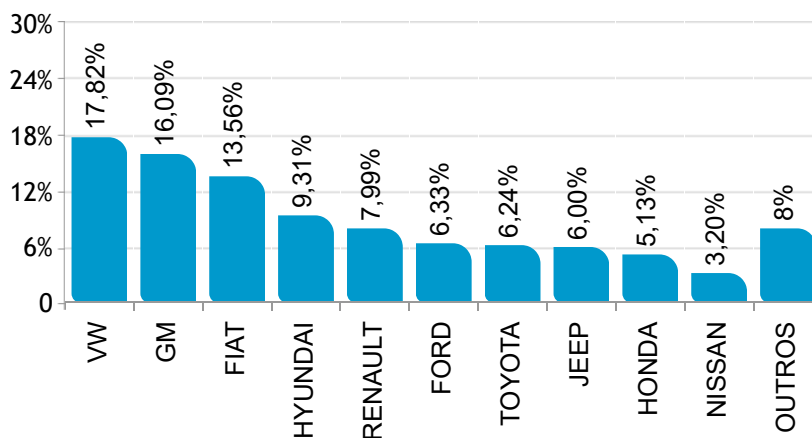
 AUTOMÓVEIS



 COMERCIAIS LEVES



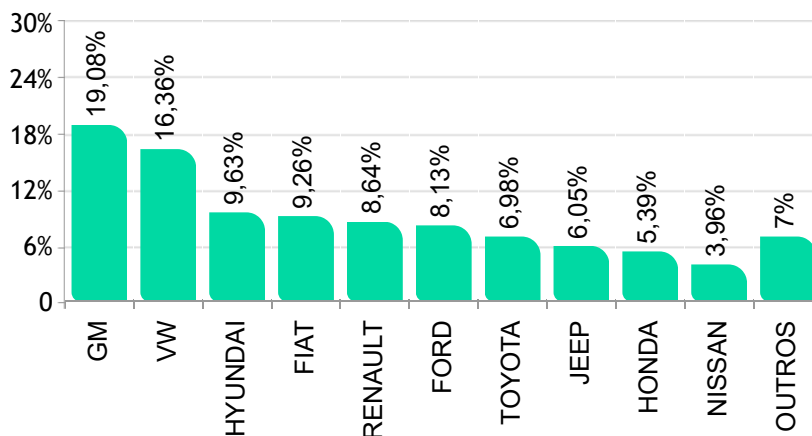
  AUTOMÓVEIS E COMERCIAIS LEVES



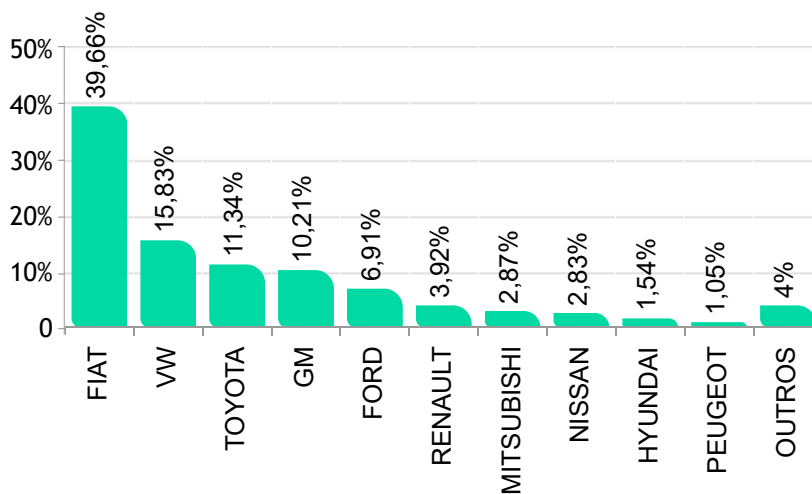
Participação de mercado - Acumulado Junho/2020



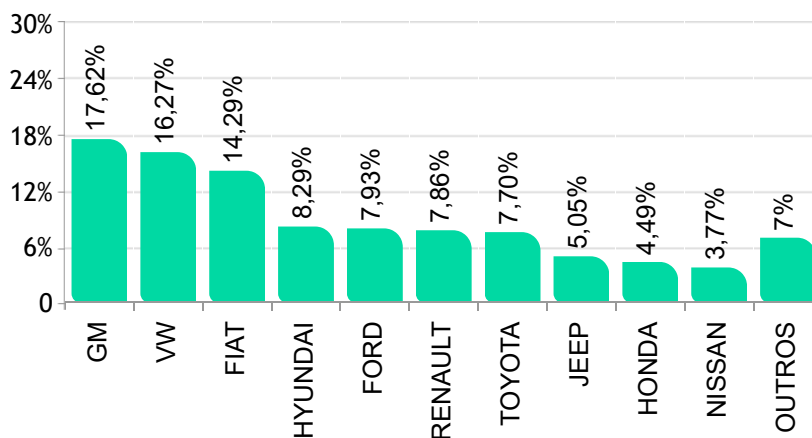
 AUTOMÓVEIS



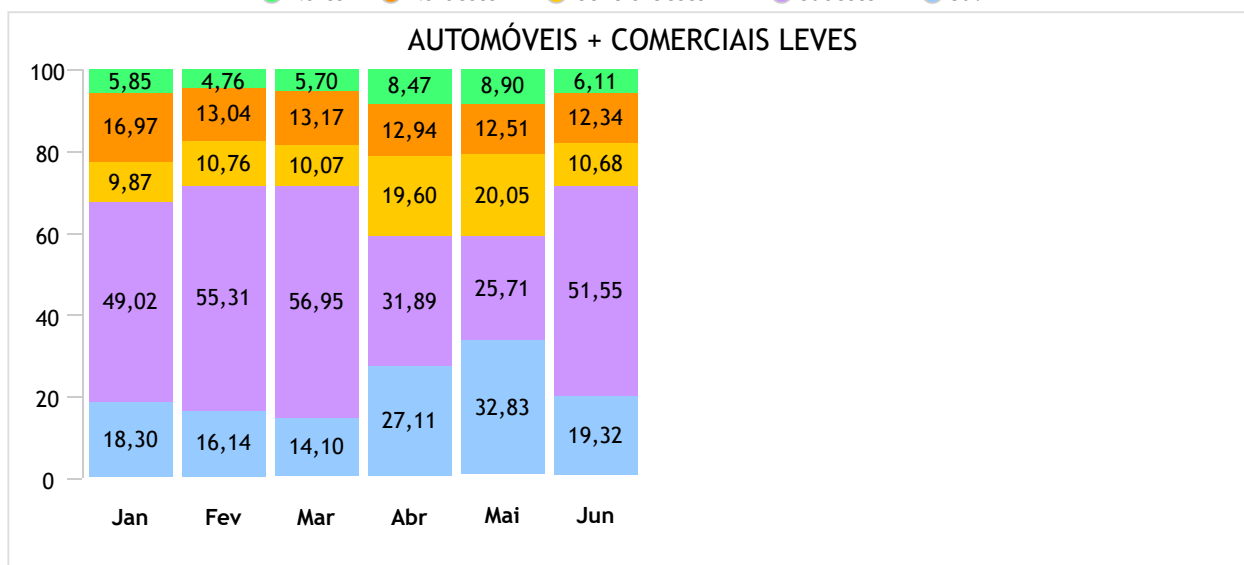
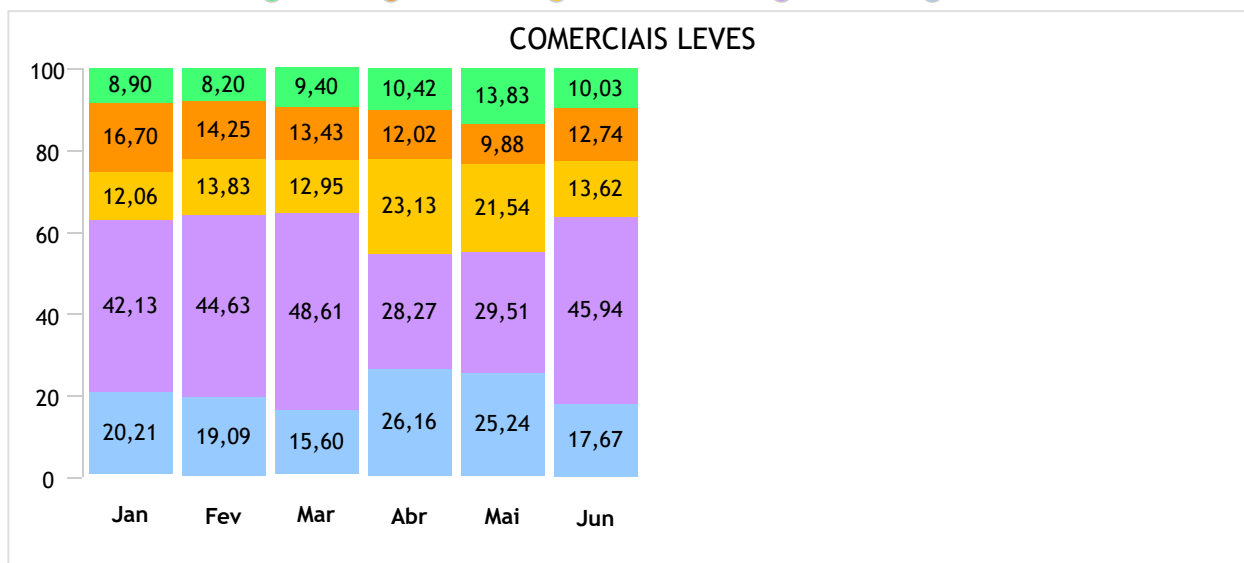
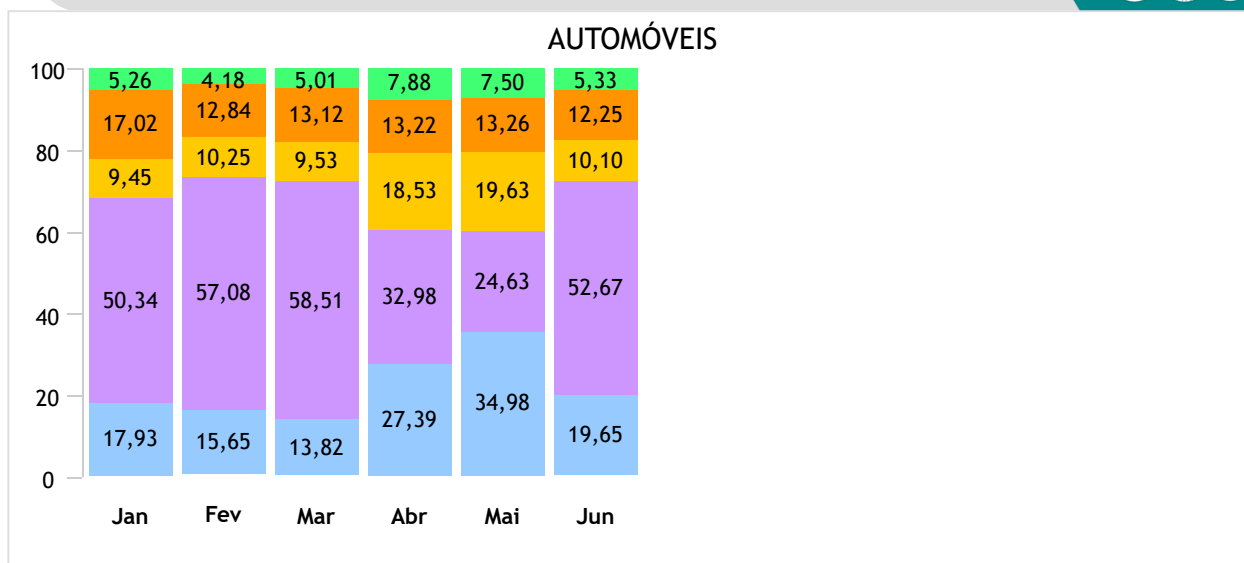
 COMERCIAIS LEVES



  AUTOMÓVEIS E COMERCIAIS LEVES



Emplacamento / Regiões até Junho/2020



Ranking dos emplacamentos em Junho/2020



AUTOMÓVEIS

	Modelo	Jun/20
1°	GM/ONIX	6.234
2°	HYUNDAI/HB20	5.792
3°	VW/T CROSS	5.463
4°	JEEP/RENEGADE	4.092
5°	GM/TRACKER	4.075
6°	VW/GOL	3.908
7°	RENAULT/KWID	3.547
8°	FORD/KA	3.404
9°	HYUNDAI/CRETA	3.277
10°	JEEP/COMPASS	3.234
11°	GM/ONIX PLUS	3.040
12°	FIAT/ARGO	3.003
13°	VW/POLO	2.955
14°	FIAT/MOBI	2.631
15°	HONDA/HR-V	2.478
16°	NISSAN/KICKS	2.335
17°	TOYOTA/COROLLA	2.183
18°	VW/VIRTUS	1.933
19°	RENAULT/DUSTER	1.921
20°	FORD/ECOSPORT	1.737
21°	HYUNDAI/HB20S	1.597
22°	GM/SPIN	1.436
23°	HONDA/CIVIC	1.418
24°	RENAULT/CAPTUR	1.367
25°	RENAULT/SANDERO	1.362
26°	TOYOTA/YARIS HB	1.242
27°	HONDA/FIT	1.205
28°	VW/VOYAGE	1.198
29°	FIAT/UNO	1.107
30°	VW/JETTA	1.102
31°	FIAT/CRONOS	1.096
32°	GM/CRUZE SEDAN	1.062
33°	RENAULT/LOGAN	1.043
34°	VW/FOX/CROSS FOX	957
35°	CITROEN/C4 CACTUS	947
36°	FORD/KA SEDAN	827
37°	TOYOTA/YARIS SEDAN	806
38°	VW/UP	789
39°	TOYOTA/ETIOS HB	750
40°	HONDA/WR-V	669
41°	VW/TIGUAN	668
42°	FIAT/SIENA	621
43°	NISSAN/VERSA	596
44°	GM/EQUINOX	575
45°	BMW/320I	507
46°	HONDA/CITY	475
47°	TOYOTA/HILUX SW4	465
48°	CAOA CHERY/TIGGO 5X	452
49°	CAOA CHERY/TIGGO	431
50°	GM/TRAILBLAZER	396

COMERCIAIS LEVES

	Modelo	Jun/20
1°	FIAT/STRADA	3.830
2°	FIAT/TORO	3.029
3°	FORD/RANGER	1.736
4°	TOYOTA/HILUX	1.712
5°	VW/SAVEIRO	1.613
6°	GM/S10	1.443
7°	GM/MONTANA	1.018
8°	FIAT/FIORINO	867
9°	VW/AMAROK	842
10°	NISSAN/FRONTIER	708
11°	MITSUBISHI/L200	606
12°	RENAULT/MASTER	433
13°	VW/EXPRESS	395
14°	HYUNDAI/HR	368
15°	FIAT/DUCATO	340
16°	RAM/2500	229
17°	KIA/K2500	177
18°	PEUGEOT/EXPERT	143
19°	RENAULT/OROCH	130
20°	IVECO/DAILY 35-150	116
21°	CITROEN/JUMPY	106
22°	M.BENZ/SPRINTER 416	106
23°	IVECO/DAILY 30S13	88
24°	M.BENZ/SPRINTER 314	82
25°	IVECO/DAILY 35S14	78
26°	PEUGEOT/PARTNER	28
27°	CITROEN/JUMPER	22
28°	EFFA/V21	21
29°	PEUGEOT/BOXER	16
30°	M.BENZ/SPRINTER	14
31°	EFFA/V22	11
32°	JAC/v260	10
33°	FOTON/AUMARK 1039	10
34°	IVECO/DAILY	8
35°	M.BENZ/SPRINTER 313	7
36°	IVECO/DAILY 30-130	5
37°	M.BENZ/VITO	5
38°	BYD/T3	4
39°	M.BENZ/SPRINTER 515	3
40°	EFFA/V25	3
41°	FORD/F75	1
42°	GM/C10	1
43°	GM/EXPRESS	1
44°	IVECO/DAILY 5516	1
45°	M.BENZ/SPRINTER 415	1
46°	TOYOTA/TUNDRA	1
47°	VW/KOMBI	1
48°	EFFA/K01	1
49°	FOTON/AUMARK 3.5-14DT	1

Ranking dos emplacamentos acumulados até Junho/2020



AUTOMÓVEIS

	Modelo	Jun/20
1°	GM/ONIX	60.267
2°	HYUNDAI/HB20	32.843
3°	GM/ONIX PLUS	31.456
4°	FORD/KA	29.583
5°	VW/GOL	24.827
6°	RENAULT/KWID	23.648
7°	FIAT/ARGO	22.727
8°	JEEP/RENEGADE	20.710
9°	VW/T CROSS	20.595
10°	VW/POLO	20.470
11°	JEEP/COMPASS	17.637
12°	FIAT/MOBI	17.077
13°	TOYOTA/COROLLA	16.975
14°	HYUNDAI/CRETA	16.695
15°	NISSAN/KICKS	16.261
16°	RENAULT/SANDERO	13.196
17°	HONDA/HR-V	13.051
18°	VW/VIRTUS	12.290
19°	FORD/KA SEDAN	12.010
20°	GM/TRACKER	11.235
21°	FORD/ECOSPORT	9.895
22°	HYUNDAI/HB20S	9.628
23°	TOYOTA/YARIS HB	9.008
24°	VW/FOX/CROSS FOX	8.321
25°	FIAT/CRONOS	7.461
26°	HONDA/CIVIC	7.394
27°	RENAULT/DUSTER	6.839
28°	VW/VOYAGE	6.823
29°	GM/SPIN	6.751
30°	NISSAN/VERSA	6.413
31°	HONDA/FIT	6.290
32°	RENAULT/LOGAN	6.210
33°	TOYOTA/YARIS SEDAN	5.934
34°	GM/CRUZE SEDAN	5.582
35°	FIAT/UNO	5.561
36°	RENAULT/CAPTUR	5.095
37°	CITROEN/C4 CACTUS	4.953
38°	TOYOTA/ETIOS HB	4.815
39°	FIAT/SIENA	4.605
40°	VW/UP	4.034
41°	HONDA/WR-V	4.009
42°	CAOA CHERY/TIGGO 5X	3.958
43°	TOYOTA/HILUX SW4	3.538
44°	VW/TIGUAN	3.513
45°	HONDA/CITY	3.242
46°	VW/JETTA	3.123
47°	TOYOTA/ETIOS SEDAN	2.550
48°	NISSAN/MARCH	1.940
49°	PEUGEOT/2008	1.924
50°	CAOA CHERY/TIGGO	1.896

COMERCIAIS LEVES

	Modelo	Jun/20
1°	FIAT/STRADA	22.849
2°	FIAT/TORO	19.773
3°	TOYOTA/HILUX	14.324
4°	VW/SAVEIRO	12.488
5°	GM/S10	9.575
6°	FORD/RANGER	8.718
7°	VW/AMAROK	6.215
8°	FIAT/FIORINO	5.256
9°	MITSUBISHI/L200	3.622
10°	NISSAN/FRONTIER	3.575
11°	GM/MONTANA	3.316
12°	RENAULT/MASTER	2.751
13°	RENAULT/OROCH	2.188
14°	FIAT/DUCATO	2.061
15°	HYUNDAI/HR	1.945
16°	VW/EXPRESS	1.295
17°	KIA/K2500	950
18°	RAM/2500	802
19°	PEUGEOT/EXPERT	767
20°	CITROEN/JUMPY	734
21°	IVECO/DAILY 35S14	538
22°	PEUGEOT/PARTNER	379
23°	IVECO/DAILY 30S13	375
24°	M.BENZ/SPRINTER 416	350
25°	M.BENZ/SPRINTER 314	278
26°	IVECO/DAILY 35-150	177
27°	PEUGEOT/BOXER	176
28°	FIAT/UNO	166
29°	CITROEN/JUMPER	161
30°	EFFA/V21	76
31°	M.BENZ/SPRINTER	69
32°	M.BENZ/SPRINTER 313	58
33°	FOTON/AUMARK 1039	50
34°	JAC/v260	46
35°	IVECO/DAILY	43
36°	EFFA/V22	39
37°	M.BENZ/SPRINTER 415	17
38°	EFFA/K01	16
39°	M.BENZ/VITO	12
40°	CITROEN/BERLINGO	11
41°	RENAULT/KANGOO	10
42°	IVECO/DAILY 30-130	8
43°	M.BENZ/SPRINTER 515	7
44°	GM/EXPRESS	4
45°	IVECO/DAILY 5516	4
46°	VW/KOMBI	4
47°	EFFA/V25	4
48°	BYD/T3	4
49°	FORD/F75	3
50°	GM/C10	3

Ranking por marca Junho/2020



 AUTOMÓVEIS

	Fabricante	Quant.	Part.
1°	VW	19.026	18,58%
2°	GM	17.296	16,89%
3°	HYUNDAI	11.067	10,81%
4°	RENAULT	9.245	9,03%
5°	FIAT	8.580	8,38%
6°	JEEP	7.371	7,20%
7°	HONDA	6.300	6,15%
8°	FORD	6.029	5,89%
9°	TOYOTA	5.954	5,81%
10°	NISSAN	3.226	3,15%
11°	BMW	1.269	1,24%
12°	CITROEN	1.060	1,04%
13°	CAOA CHERY	1.036	1,01%
14°	M.BENZ	735	0,72%
15°	AUDI	670	0,65%
16°	PEUGEOT	617	0,60%
17°	VOLVO	599	0,58%
18°	LAND ROVER	579	0,57%
19°	MITSUBISHI	552	0,54%
20°	PORSCHE	350	0,34%
21°	KIA	224	0,22%

 COMERCIAIS LEVES

	Fabricante	Quant.	Part.
1°	FIAT	8.066	39,59%
2°	VW	2.851	13,99%
3°	GM	2.463	12,09%
4°	FORD	1.737	8,53%
5°	TOYOTA	1.713	8,41%
6°	NISSAN	708	3,48%
7°	MITSUBISHI	606	2,97%
8°	RENAULT	563	2,76%
9°	HYUNDAI	368	1,81%
10°	IVECO	296	1,45%
11°	RAM	229	1,12%
12°	M.BENZ	218	1,07%
13°	PEUGEOT	187	0,92%
14°	KIA	177	0,87%
15°	CITROEN	128	0,63%
16°	EFFA	36	0,18%
17°	FOTON	11	0,05%
18°	JAC	10	0,05%
19°	BYD	4	0,02%
20°	HITECH	1	0,00%

  AUTOMÓVEIS + COMERCIAIS LEVES

	Fabricante	Quant.	Part.
1°	VW	21.877	17,82%
2°	GM	19.759	16,09%
3°	FIAT	16.646	13,56%
4°	HYUNDAI	11.435	9,31%
5°	RENAULT	9.808	7,99%
6°	FORD	7.766	6,33%
7°	TOYOTA	7.667	6,24%
8°	JEEP	7.371	6,00%
9°	HONDA	6.300	5,13%
10°	NISSAN	3.934	3,20%
11°	BMW	1.269	1,03%
12°	CITROEN	1.188	0,97%
13°	MITSUBISHI	1.158	0,94%
14°	CAOA CHERY	1.036	0,84%
15°	M.BENZ	953	0,78%
16°	PEUGEOT	804	0,65%
17°	AUDI	670	0,55%
18°	VOLVO	599	0,49%
19°	LAND ROVER	579	0,47%
20°	KIA	401	0,33%
21°	PORSCHE	350	0,29%



Ranking por marca acumulado até Junho/2020



 AUTOMÓVEIS

	Fabricante	Quant.	Part.
1°	GM	121.550	19,08%
2°	VW	104.210	16,36%
3°	HYUNDAI	61.333	9,63%
4°	FIAT	58.962	9,26%
5°	RENAULT	55.011	8,64%
6°	FORD	51.797	8,13%
7°	TOYOTA	44.478	6,98%
8°	JEEP	38.537	6,05%
9°	HONDA	34.309	5,39%
10°	NISSAN	25.236	3,96%
11°	CAOA CHERY	7.388	1,16%
12°	CITROEN	5.987	0,94%
13°	BMW	4.597	0,72%
14°	PEUGEOT	3.479	0,55%
15°	M.BENZ	3.114	0,49%
16°	MITSUBISHI	2.828	0,44%
17°	VOLVO	2.690	0,42%
18°	AUDI	2.662	0,42%
19°	LAND ROVER	2.400	0,38%
20°	KIA	1.426	0,22%
21°	PORSCHE	1.326	0,21%

 COMERCIAIS LEVES

	Fabricante	Quant.	Part.
1°	FIAT	50.106	39,66%
2°	VW	20.002	15,83%
3°	TOYOTA	14.329	11,34%
4°	GM	12.904	10,21%
5°	FORD	8.729	6,91%
6°	RENAULT	4.953	3,92%
7°	MITSUBISHI	3.622	2,87%
8°	NISSAN	3.575	2,83%
9°	HYUNDAI	1.947	1,54%
10°	PEUGEOT	1.322	1,05%
11°	IVECO	1.145	0,91%
12°	KIA	950	0,75%
13°	CITROEN	906	0,72%
14°	RAM	802	0,63%
15°	M.BENZ	791	0,63%
16°	EFFA	138	0,11%
17°	FOTON	54	0,04%
18°	JAC	47	0,04%
19°	BYD	4	0,00%
20°	HITECH	3	0,00%
21°	DODGE	2	0,00%

  AUTOMÓVEIS + COMERCIAIS LEVES

	Fabricante	Quant.	Part.
1°	GM	134.454	17,62%
2°	VW	124.212	16,27%
3°	FIAT	109.068	14,29%
4°	HYUNDAI	63.280	8,29%
5°	FORD	60.526	7,93%
6°	RENAULT	59.964	7,86%
7°	TOYOTA	58.807	7,70%
8°	JEEP	38.537	5,05%
9°	HONDA	34.309	4,49%
10°	NISSAN	28.811	3,77%
11°	CAOA CHERY	7.388	0,97%
12°	CITROEN	6.893	0,90%
13°	MITSUBISHI	6.450	0,85%
14°	PEUGEOT	4.801	0,63%
15°	BMW	4.597	0,60%
16°	M.BENZ	3.905	0,51%
17°	VOLVO	2.690	0,35%
18°	AUDI	2.662	0,35%
19°	LAND ROVER	2.400	0,31%
20°	KIA	2.376	0,31%
21°	PORSCHE	1.326	0,17%

## Participação por motorização Junho/2020



Segmentos	2020	2020	2020	2019	2019	Variação		
	Jun (A)	Mai (B)	Acumulado (C)	Jun (D)	Acumulado (E)	(A)/(B)	(A)/(D)	(C)/(E)
A) Autos	102.400	44.138	636.943	181.272	1.065.841	132,00▲	-43,51▼	-40,24▼
Até 1.0	43.283	18.864	298.633	70.637	406.636	129,45▲	-38,72▼	-26,56▼
De 1.0 Até 2.0	56.987	24.254	327.564	107.891	644.803	134,96▲	-47,18▼	-49,20▼
Acima de 2.0	2.130	1.020	10.746	2.744	14.402	108,82▲	-22,38▼	-25,39▼
B) Com. Leves	20.372	12.497	126.337	32.144	183.002	63,02▲	-36,62▼	-30,96▼
Até 1.0	646	236	2.842	485	3.008	173,73▲	33,20▲	-5,52▼
De 1.0 Até 2.0	11.106	5.904	71.277	19.471	111.587	88,11▲	-42,96▼	-36,12▼
Acima de 2.0	8.620	6.357	52.218	12.188	68.407	35,60▲	-29,27▼	-23,67▼
A + B	122.772	56.635	763.280	213.416	1.248.843	116,78▲	-42,47▼	-38,88▼
Até 1.0	43.929	19.100	301.475	71.122	409.644	129,99▲	-38,23▼	-26,41▼
De 1.0 Até 2.0	68.093	30.158	398.841	127.362	756.390	125,79▲	-46,54▼	-47,27▼
Acima de 2.0	10.750	7.377	62.964	14.932	82.809	45,72▲	-28,01▼	-23,96▼

## Participação no acumulado

Segmento	2020		2019
A) Autos			
Até 1.0	46,89	▲	38,15
De 1.0 Até 2.0	51,43	▼	60,50
Acima de 2.0	1,69	▲	1,35
B) Com. Leves			
Até 1.0	2,25	▲	1,64
De 1.0 Até 2.0	56,42	▼	60,98
Acima de 2.0	41,33	▼	54,15
A + B			
Até 1.0	39,50	▲	32,80
De 1.0 Até 2.0	52,25	▼	60,57
Acima de 2.0	8,25	▲	6,63

Modelos mais emplacados acumulado até Jun/2020



AUTOMÓVEIS

Veículos de Entrada

	Modelo	2020 Mai	2020 Jun		2020 Acumulado	Part.
1°	VW/GOL	1.616	3.908	▲	24.827	31,03%
2°	RENAULT/KWID	1.818	3.547	▲	23.648	29,56%
3°	FIAT/MOBI	992	2.631	▲	17.077	21,34%
4°	FIAT/UNO	630	1.107	▲	5.561	6,95%
5°	TOYOTA/ETIOS HB	379	750	▲	4.815	6,02%
6°	VW/UP	331	789	▲	4.034	5,04%
7°	CAOA CHERY/QQ	2	1	▼	21	0,03%
8°	VW/FUSCA	2	1	▼	19	0,02%
9°	GM/CHEVETTE	0	1	▲	4	0,00%
<b>Total</b>		<b>5.770</b>	<b>12.736</b>	<b>▲</b>	<b>80.011</b>	<b>100%</b>

Hatch Pequenos

	Modelo	2020 Mai	2020 Jun		2020 Acumulado	Part.
1°	GM/ONIX	3.296	6.234	▲	60.267	30,07%
2°	HYUNDAI/HB20	2.218	5.792	▲	32.843	16,39%
3°	FORD/KA	1.719	3.404	▲	29.583	14,76%
4°	FIAT/ARGO	1.768	3.003	▲	22.727	11,34%
5°	VW/POLO	1.570	2.955	▲	20.470	10,21%
6°	RENAULT/SANDERO	788	1.362	▲	13.196	6,58%
7°	TOYOTA/YARIS HB	526	1.242	▲	9.008	4,49%
8°	VW/FOX/CROSS FOX	506	957	▲	8.320	4,15%
9°	NISSAN/MARCH	91	208	▲	1.940	0,97%
10°	PEUGEOT/208	68	175	▲	917	0,46%
11°	CITROEN/C3	29	67	▲	498	0,25%
12°	MINI/COOPER	24	95	▲	369	0,18%
<b>Total</b>		<b>12.618</b>	<b>25.548</b>	<b>▲</b>	<b>200.419</b>	<b>100%</b>

Hatch Médios

	Modelo	2020 Mai	2020 Jun		2020 Acumulado	Part.
1°	GM/CRUZE HB	166	394	▲	1.886	81,22%
2°	M.BENZ/CLASSE A	10	29	▲	127	5,47%
3°	AUDI/A3	9	24	▲	86	3,70%
4°	BMW/118i	6	14	▲	79	3,40%
5°	BMW/M135I	4	15	▲	34	1,46%
6°	BMW/I3	6	8	▲	29	1,25%
<b>Total</b>		<b>207</b>	<b>498</b>	<b>▲</b>	<b>2.322</b>	<b>100%</b>

Modelos mais emplacados acumulado até Junho/2020



Sedans Pequenos

	Modelo	2020 Mai	2020 Jun		2020 Acumulado	Part.
1°	FORD/KA SEDAN	432	827	▲	12.010	21,21%
2°	HYUNDAI/HB20S	824	1.597	▲	9.628	17,01%
3°	FIAT/CRONOS	597	1.096	▲	7.461	13,18%
4°	VW/VOYAGE	601	1.198	▲	6.823	12,05%
5°	NISSAN/VERSA	361	596	▲	6.413	11,33%
6°	RENAULT/LOGAN	279	1.043	▲	6.210	10,97%
7°	FIAT/SIENA	274	621	▲	4.605	8,13%
8°	TOYOTA/ETIOS SEDAN	175	329	▲	2.550	4,50%
9°	GM/PRISMA	13	35	▲	907	1,60%
10°	GM/CLASSIC	0	0	=	3	0,01%
<b>Total</b>		<b>3.556</b>	<b>7.342</b>	<b>▲</b>	<b>56.612</b>	<b>100%</b>

Sedans Compactos

	Modelo	2020 Mai	2020 Jun		2020 Acumulado	Part.
1°	GM/ONIX PLUS	1.681	3.040	▲	31.456	58,39%
2°	VW/VIRTUS	961	1.933	▲	12.290	22,81%
3°	TOYOTA/YARIS SEDAN	351	806	▲	5.934	11,02%
4°	HONDA/CITY	158	475	▲	3.242	6,02%
5°	CAOA CHERY/ARRIZO 5	15	92	▲	489	0,91%
6°	GM/COBALT	4	18	▲	449	0,83%
<b>Total</b>		<b>3.170</b>	<b>6.364</b>	<b>▲</b>	<b>53.869</b>	<b>100%</b>

Modelos mais emplacados acumulado até Junho/2020



Sedans médios

	Modelo	2020 Mai	2020 Jun		2020 Acumulado	Part.
1°	TOYOTA/COROLLA	1.374	2.183	▲	16.975	46,22%
2°	HONDA/CIVIC	664	1.418	▲	7.394	20,13%
3°	GM/CRUZE SEDAN	591	1.062	▲	5.582	15,20%
4°	VW/JETTA	484	1.102	▲	3.123	8,50%
5°	M.BENZ/CLASSE C	52	194	▲	967	2,63%
6°	AUDI/A3 SEDAN	46	137	▲	680	1,85%
7°	NISSAN/SENTRA	31	78	▲	604	1,64%
8°	M.BENZ/CLASSE A	47	97	▲	466	1,27%
9°	KIA/CERATO	28	64	▲	338	0,92%
10°	CITROEN/C4L	14	6	▼	233	0,63%
11°	AUDI/A5	19	52	▲	175	0,48%
12°	M.BENZ/CLA35	0	7	▲	39	0,11%
13°	TOYOTA/PRIUS	2	3	▲	29	0,08%
14°	BMW/218I	5	16	▲	26	0,07%
15°	MITSUBISHI/LANCER	0	0	=	26	0,07%
16°	BMW/430I	2	4	▲	17	0,05%
17°	FORD/FUSION	1	1	=	16	0,04%
18°	SUBARU/WRX	0	0	=	14	0,04%
19°	FORD/FOCUS SEDAN	0	0	=	8	0,02%
20°	BMW/M235I	1	3	▲	4	0,01%
21°	M.BENZ/CLA45	2	0	▼	4	0,01%
<b>Total</b>		<b>3.365</b>	<b>6.429</b>	<b>▲</b>	<b>36.727</b>	<b>100%</b>

Sedans Grandes

	Modelo	2020 Mai	2020 Jun		2020 Acumulado	Part.
1°	BMW/320I	217	507	▲	1.700	58,46%
2°	VOLVO/S60	6	38	▲	181	6,22%
3°	M.BENZ/CLASSE C	10	30	▲	125	4,30%
4°	BMW/330E	26	54	▲	111	3,82%
5°	VW/PASSAT	8	14	▲	109	3,75%
6°	BMW/330I	12	18	▲	102	3,51%
7°	AUDI/A4	4	18	▲	89	3,06%
8°	M.BENZ/CLA250	10	22	▲	63	2,17%
9°	BMW/530E	5	10	▲	51	1,75%
10°	PORSCHE/PANAMERA	6	11	▲	40	1,38%
11°	M.BENZ/CLASSE E	5	7	▲	31	1,07%
12°	VOLVO/S90	1	6	▲	31	1,07%
<b>Total</b>		<b>336</b>	<b>817</b>	<b>▲</b>	<b>2.908</b>	<b>100%</b>

Modelos mais emplacados acumulado até Junho/2020



Sw Médios

	Modelo	2020 Mai	2020 Jun		2020 Acumulado	Part.
1°	FIAT/WEEKEND	2	1	▼	119	93,70%
2°	VW/SPACE FOX	1	0	▼	5	3,94%
3°	FIAT/PALIO WEEKEND	0	0	=	2	1,57%
4°	VW/PARATI	0	0	=	1	0,79%
	<b>Total</b>	<b>3</b>	<b>1</b>	<b>▼</b>	<b>127</b>	<b>100%</b>

Sw Grandes

	Modelo	2020 Mai	2020 Jun		2020 Acumulado	Part.
1°	AUDI/A4 AVANT	2	22	▲	92	58,97%
2°	VOLVO/V60	2	17	▲	42	26,92%
3°	AUDI/RS4	2	5	▲	20	12,82%
4°	GM/CARAVAN	0	0	=	2	1,28%
	<b>Total</b>	<b>6</b>	<b>44</b>	<b>▲</b>	<b>156</b>	<b>100%</b>

Monocab

	Modelo	2020 Mai	2020 Jun		2020 Acumulado	Part.
1°	HONDA/FIT	362	1.205	▲	6.290	80,89%
2°	FIAT/DOBLO	73	119	▲	1.403	18,04%
3°	GM/BOLT	9	13	▲	82	1,05%
4°	FIAT/IDEA	0	0	=	1	0,01%
	<b>Total</b>	<b>444</b>	<b>1.337</b>	<b>▲</b>	<b>7.776</b>	<b>100%</b>

Modelos mais emplacados acumulado até Junho/2020



Grandcab

	Modelo	2020 Mai	2020 Jun		2020 Acumulado	Part.
1°	GM/SPIN	511	1.436	▲	6.751	98,86%
2°	KIA/CARNIVAL	4	15	▲	67	0,98%
3°	CHRYSLER/PACIFICA	1	3	▲	8	0,12%
4°	FORD/GALAXY	0	0	=	1	0,01%
	<b>Total</b>	<b>516</b>	<b>1.455</b>	<b>▲</b>	<b>6.829</b>	<b>100%</b>

Sports

	Modelo	2020 Mai	2020 Jun		2020 Acumulado	Part.
1°	PORSCHE/911	62	126	▲	500	43,37%
2°	FORD/MUSTANG	12	32	▲	181	15,70%
3°	PORSCHE/BOXSTER	16	19	▲	163	14,14%
4°	BMW/Z4	11	25	▲	99	8,59%
5°	PORSCHE/CAYMAN	6	9	▲	43	3,73%
6°	BMW/M2	4	17	▲	37	3,21%
7°	GM/CAMARO	1	14	▲	25	2,17%
8°	JAGUAR/F-TYPE	0	3	▲	19	1,65%
9°	FERRARI/488 PISTA	0	3	▲	6	0,52%
	<b>Total</b>	<b>119</b>	<b>264</b>	<b>▲</b>	<b>1.153</b>	<b>100%</b>

Modelos mais emplacados acumulado até Junho/2020



Suv's

	Modelo	2020 Mai	2020 Jun		2020 Acumulado	Part.
1°	JEEP/RENEGADE	1.293	4.092	▲	20.710	11,02%
2°	VW/T CROSS	1.007	5.463	▲	20.595	10,96%
3°	JEEP/COMPASS	1.255	3.234	▲	17.637	9,39%
4°	HYUNDAI/CRETA	1.123	3.277	▲	16.695	8,89%
5°	NISSAN/KICKS	780	2.335	▲	16.261	8,66%
6°	HONDA/HR-V	952	2.478	▲	13.051	6,95%
7°	GM/TRACKER	1.564	4.075	▲	11.235	5,98%
8°	FORD/ECOSPORT	851	1.737	▲	9.895	5,27%
9°	RENAULT/DUSTER	1.015	1.921	▲	6.839	3,64%
10°	RENAULT/CAPTUR	322	1.367	▲	5.095	2,71%
11°	CITROEN/C4 CACTUS	365	947	▲	4.953	2,64%
12°	HONDA/WR-V	266	669	▲	4.009	2,13%
13°	CAOA CHERY/TIGGO 5X	156	452	▲	3.958	2,11%
14°	TOYOTA/HILUX SW4	303	465	▲	3.538	1,88%
15°	VW/TIGUAN	199	668	▲	3.513	1,87%
16°	PEUGEOT/2008	115	344	▲	1.924	1,02%
17°	CAOA CHERY/TIGGO	92	431	▲	1.896	1,01%
18°	GM/EQUINOX	276	575	▲	1.886	1,00%
19°	TOYOTA/RAV4	82	174	▲	1.605	0,85%
20°	HYUNDAI/IX35	59	143	▲	1.183	0,63%
21°	LAND ROVER/DISCOVERY	52	247	▲	1.155	0,61%
22°	BMW/X1	97	281	▲	1.103	0,59%
23°	VOLVO/XC60	86	248	▲	1.092	0,58%
24°	VOLVO/XC40	102	221	▲	1.043	0,56%
25°	CAOA CHERY/TIGGO 7	131	58	▼	1.021	0,54%
26°	GM/TRAILBLAZER	123	396	▲	1.000	0,53%
27°	HYUNDAI/TUCSON	76	234	▲	910	0,48%
28°	MITSUBISHI/ECLIPSE CROSS	86	166	▲	909	0,48%
29°	KIA/SPORTAGE	61	114	▲	805	0,43%
30°	AUDI/Q3	64	171	▲	776	0,41%
31°	MITSUBISHI/ASX	38	120	▲	736	0,39%
32°	MITSUBISHI/PAJERO	77	179	▲	719	0,38%
33°	M.BENZ/CLASSE GLA	30	160	▲	645	0,34%
34°	LAND ROVER/EVOQUE	61	197	▲	613	0,33%
35°	PEUGEOT/3008	36	86	▲	539	0,29%
36°	AUDI/Q5	58	172	▲	499	0,27%
37°	SUZUKI/JIMNY	45	86	▲	468	0,25%
38°	MITSUBISHI/Outlander	66	83	▲	434	0,23%
39°	LAND ROVER/RANGE ROVER	40	89	▲	388	0,21%
40°	TROLLER/T4	40	28	▼	388	0,21%
	<b>Total</b>	<b>14.012</b>	<b>39.535</b>	<b>▲</b>	<b>187.875</b>	<b>100%</b>



Modelos mais emplacados acumulado até Junho/2020



Sub Segmento	2020 Jun	2020 Mai		2020 Acumulado	2019 Acumulado	
AU - SUVs	38,61%	31,75%	▲	29,50%	25,52%	▲
AU - HATCH PEQUENO	24,95%	28,59%	▼	31,47%	33,99%	▼
AU - ENTRADA	12,44%	13,07%	▼	12,56%	12,34%	▲
AU - SEDAN PEQUENO	7,17%	8,06%	▼	8,89%	13,56%	▼
AU - SEDAN MEDIO	6,28%	7,62%	▼	5,77%	6,03%	▼
AU - SEDAN COMPACTO	6,21%	7,18%	▼	8,46%	4,93%	▲
AU - GRANDCAB	1,42%	1,17%	▲	1,07%	1,18%	▼
AU - MONOCAB	1,31%	1,01%	▲	1,22%	1,47%	▼
AU - SEDAN GRANDE	0,80%	0,76%	▲	0,46%	0,38%	▲
AU - HATCH MEDIO	0,49%	0,47%	▲	0,36%	0,48%	▼
AU - SPORT	0,26%	0,27%	▼	0,18%	0,08%	▲
AU - SW GRANDE	0,04%	0,01%	▲	0,02%	0,02%	=
AU - OUTROS	0,03%	0,04%	▼	0,02%	0,02%	=
<b>Total</b>	<b>100%</b>	<b>100%</b>		<b>100%</b>	<b>100%</b>	

Modelos mais emplacados acumulado até Junho/2020



COMERCIAIS LEVES

Pick-up's Pequenas

	Modelo	2020 Mai	2020 Jun		2020 Acumulado	Part.
1°	FIAT/STRADA	1.982	3.829	▲	22.845	59,11%
2°	VW/SAVEIRO	676	1.613	▲	12.487	32,31%
3°	GM/MONTANA	464	1.018	▲	3.316	8,58%
4°	PEUGEOT/PARTNER	0	0	=	2	0,01%
5°	FORD/RANCHERO	0	0	=	1	0,00%
<b>Total</b>		<b>3.122</b>	<b>6.460</b>	<b>▲</b>	<b>38.651</b>	<b>100%</b>

Pick-up's Grandes

	Modelo	2020 Mai	2020 Jun		2020 Acumulado	Part.
1°	FIAT/TORO	1.662	3.029	▲	19.773	28,72%
2°	TOYOTA/HILUX	1.444	1.712	▲	14.324	20,81%
3°	GM/S10	1.267	1.443	▲	9.575	13,91%
4°	FORD/RANGER	1.400	1.736	▲	8.718	12,66%
5°	VW/AMAROK	725	842	▲	6.215	9,03%
6°	MITSUBISHI/L200	601	606	▲	3.622	5,26%
7°	NISSAN/FRONTIER	349	708	▲	3.575	5,19%
8°	RENAULT/OROCH	47	130	▲	2.188	3,18%
9°	RAM/2500	124	229	▲	802	1,16%
10°	EFFA/V22	5	11	▲	39	0,06%
11°	GM/C10	0	1	▲	3	0,00%
<b>Total</b>		<b>7.625</b>	<b>10.447</b>	<b>▲</b>	<b>68.847</b>	<b>100%</b>

Furgões

	Modelo	2020 Mai	2020 Jun		2020 Acumulado	Part.
1°	RENAULT/MASTER	240	432	▲	2.745	21,15%
2°	FIAT/DUCATO	237	340	▲	2.061	15,88%
3°	HYUNDAI/HR	216	368	▲	1.945	14,98%
4°	VW/EXPRESS	77	395	▲	1.295	9,98%
5°	KIA/K2500	65	177	▲	950	7,32%
6°	PEUGEOT/EXPERT	50	143	▲	767	5,91%
7°	CITROEN/JUMPY	58	106	▲	734	5,65%
<b>Total</b>		<b>1.150</b>	<b>2.561</b>	<b>▲</b>	<b>12.981</b>	<b>100%</b>

Modelos mais emplacados acumulado até Junho/2020



Furgões Pequenos

	Modelo	2020 Mai	2020 Jun		2020 Acumulado	Part.
1°	FIAT/FIORINO	555	867	▲	5.256	90,17%
2°	PEUGEOT/PARTNER	37	28	▼	377	6,47%
3°	FIAT/UNO	0	0	=	166	2,85%
4°	CITROEN/BERLINGO	3	0	▼	11	0,19%
	<b>Total</b>	<b>595</b>	<b>900</b>	<b>▲</b>	<b>5.829</b>	<b>100%</b>

Sub Segmento	2020 Jun	2020 Mai		2020 Acumulado	2019 Acumulado	
CL - PICK-UP GRANDE	51,29%	61,02%	▼	54,51%	52,90%	▲
CL - PICK-UP PEQUENA	31,72%	24,98%	▲	30,60%	33,70%	▼
CL - FURGAO	12,57%	9,23%	▲	10,28%	8,57%	▲
CL - FURGAO PEQUENO	4,42%	4,76%	▼	4,61%	4,83%	▼
<b>Total</b>	<b>100%</b>	<b>100%</b>		<b>100%</b>	<b>100%</b>	



Todo emplacamento de veículo origina emissão de uma Nota Fiscal de venda. O que diferencia uma Venda Direta de uma Venda a Varejo é a identificação do emissor dessa Nota Fiscal. Se o CNPJ do emissor for de um fabricante de veículos, esta será uma Venda Direta. Já as demais, serão consideradas Vendas a Varejo.

As Vendas Diretas podem ser originadas a partir de vendas corporativas, nas quais a montadora negocia, diretamente, com grandes clientes, como frotistas e/ou locadoras, assim como, também, em operações realizadas nas concessionárias como, por exemplo, vendas feitas para taxistas, produtores rurais, PCD (Pessoas com Deficiência), entre outros.

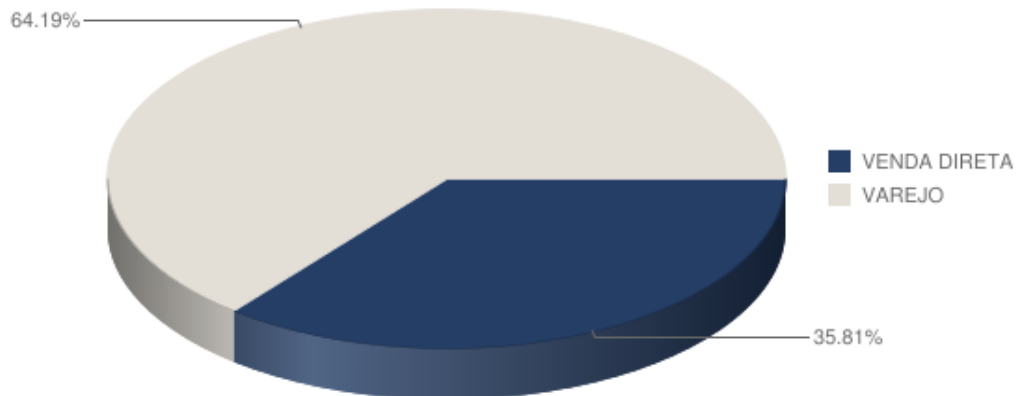
O índice ou a variação percentual de “Vendas Diretas” depende da proporção destas em relação às Vendas a Varejo.

Assim, o aumento percentual das “Vendas Diretas” pode ocorrer, como acontece atualmente, por uma queda mais significativa nas Vendas a Varejo que estão, naturalmente, mais suscetíveis às oscilações do mercado. Por essas razões, a Fenabreve recomenda cautela nas conclusões sobre o efetivo aumento das Vendas Diretas, e se coloca à disposição para esclarecer as dúvidas do mercado.

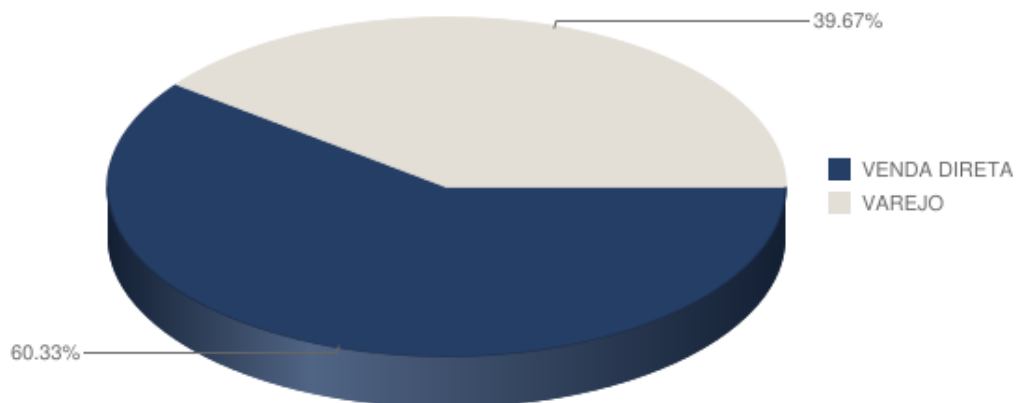
Participação de venda direta e venda varejo Junho/2020



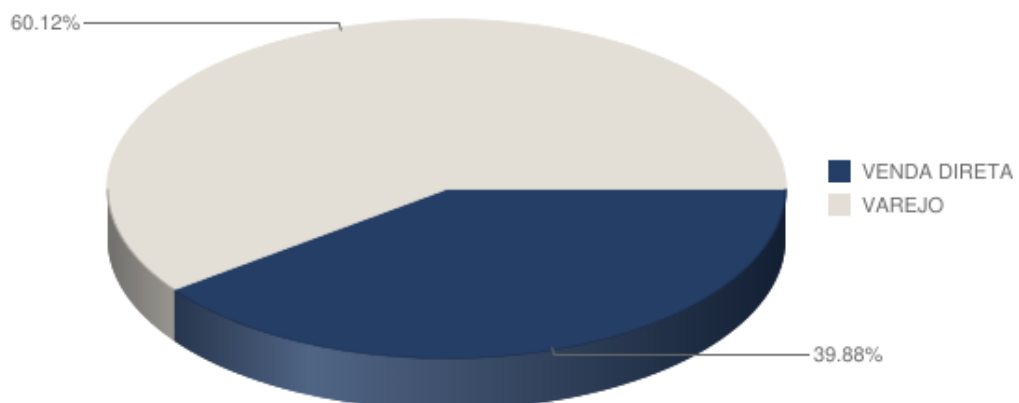
 Automóveis



 Comercial Leve



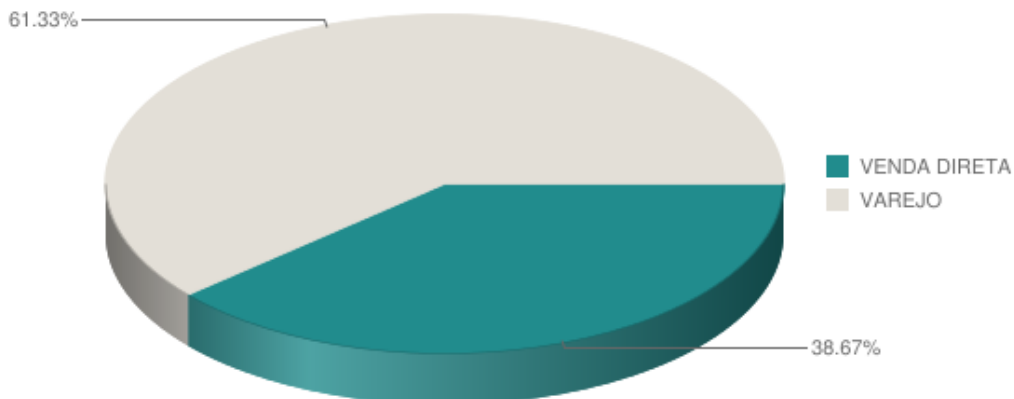
 Automóveis + Comercial Leve



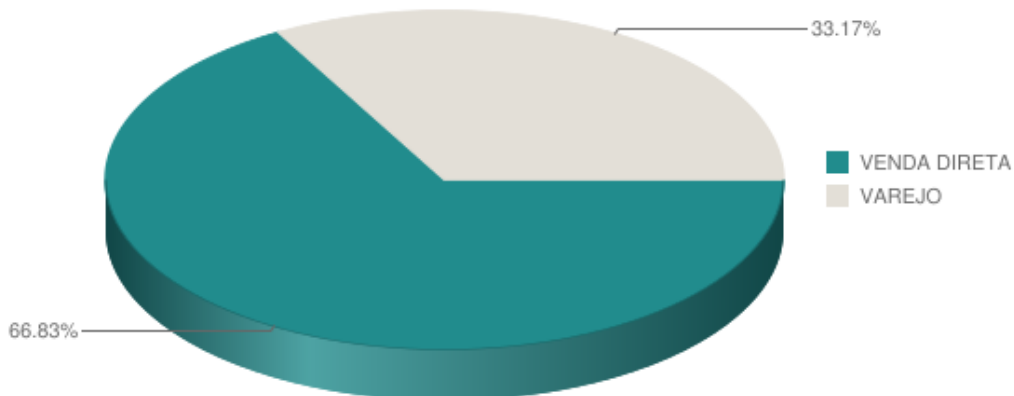
Participação de venda direta e varejo acumulado até Jun/2020



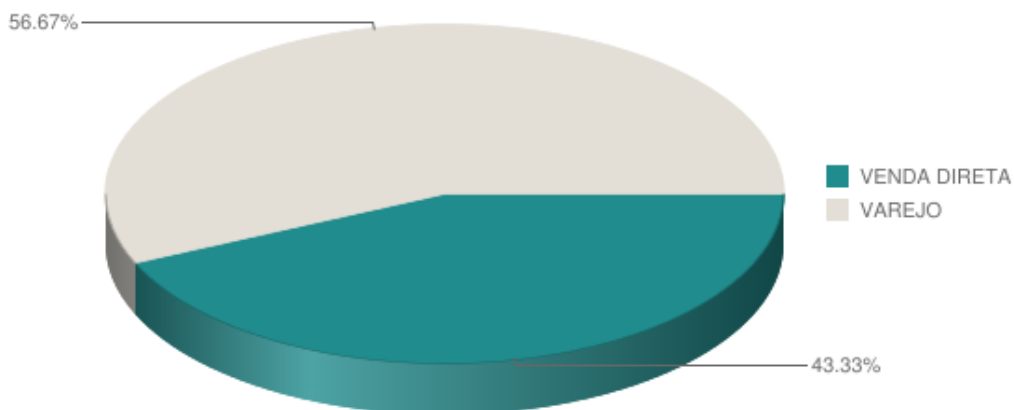
 Automóveis



 Comercial Leve



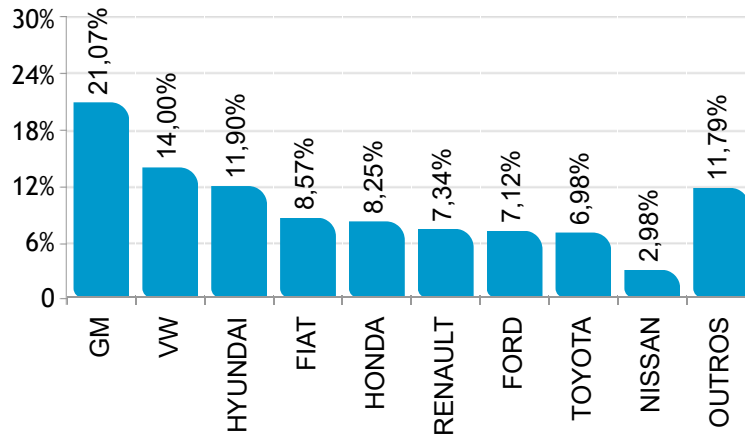
  Automóveis + Comercial Leve



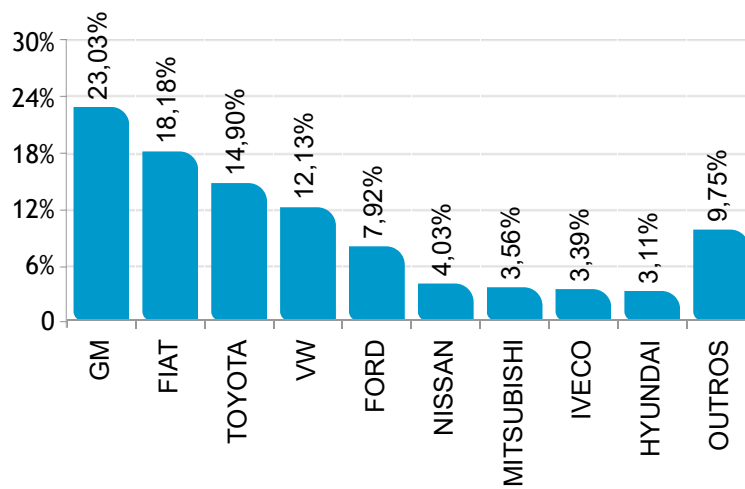
Ranking por marca de emplacamento varejo Junho/2020



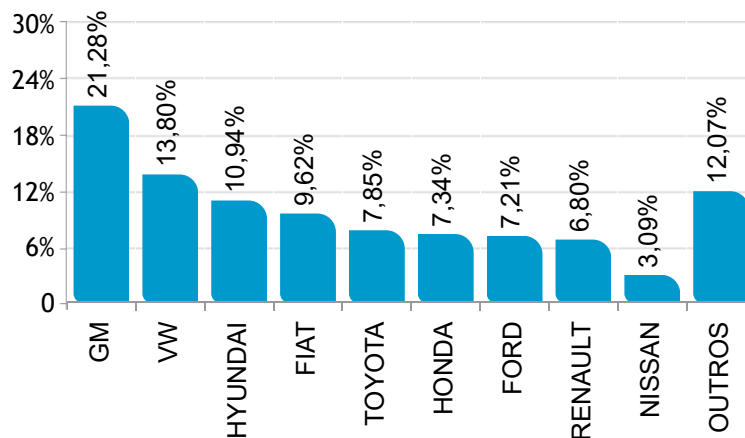
 AUTOMÓVEIS



 COMERCIAIS LEVES



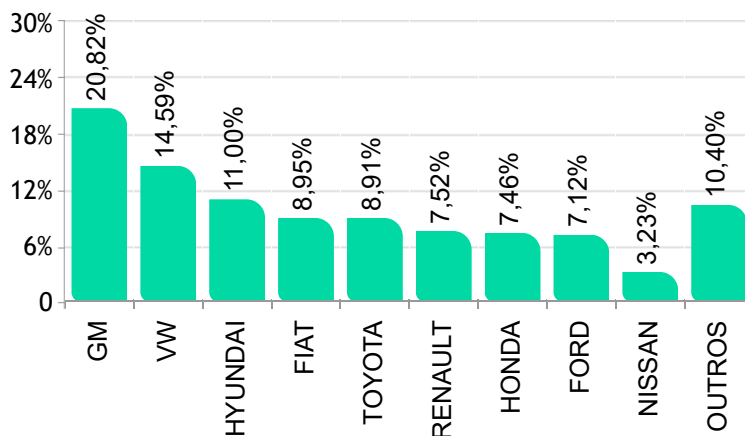
  AUTOMÓVEIS E COMERCIAIS LEVES



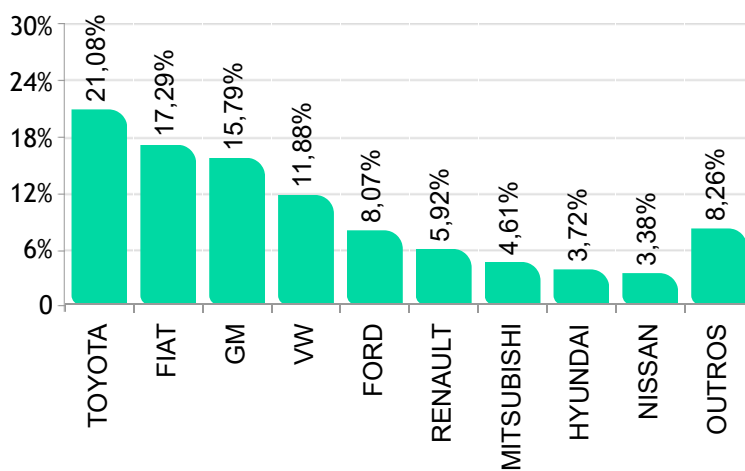
Ranking por marca de emplac. varejo acumulado até Jun/2020



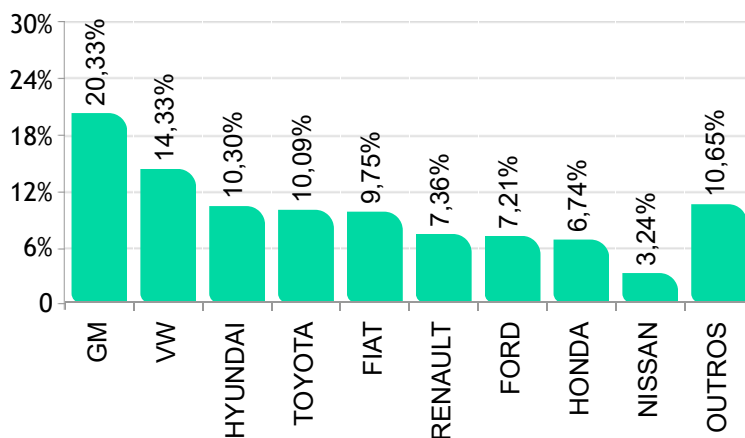
 AUTOMÓVEIS



 COMERCIAIS LEVES



  AUTOMÓVEIS E COMERCIAIS LEVES

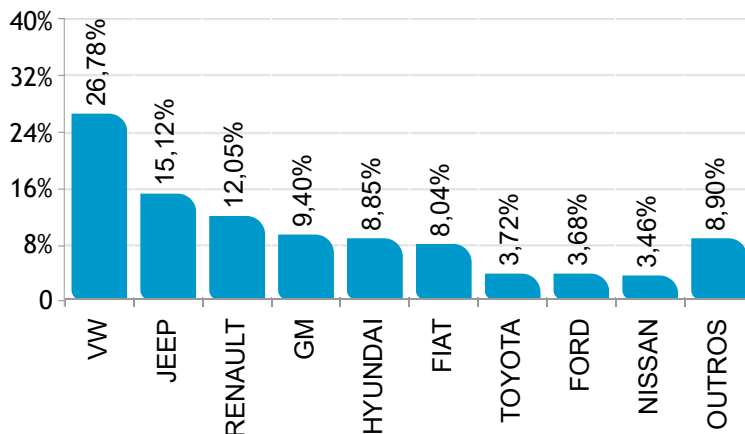




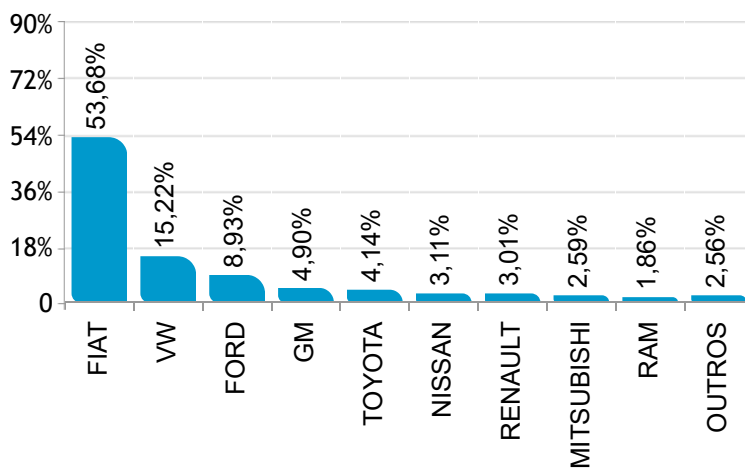
Ranking por marca de emplac. venda direta Junho/2020



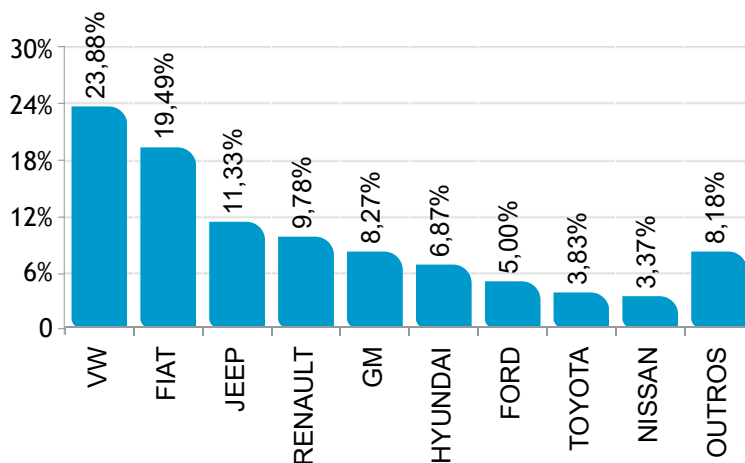
 AUTOMÓVEIS



 COMERCIAIS LEVES



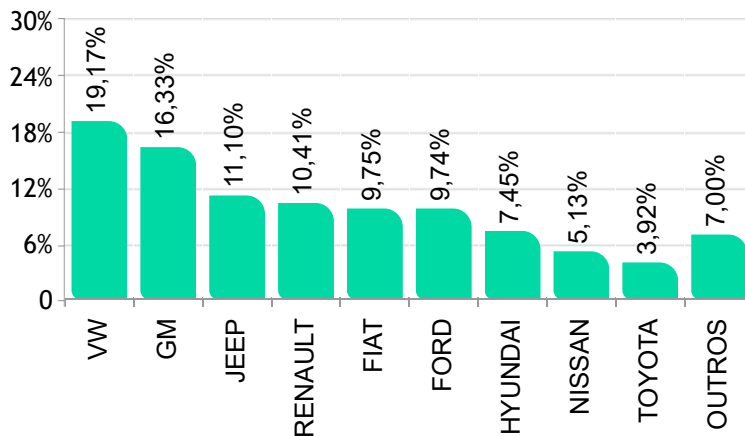
  AUTOMÓVEIS E COMERCIAIS LEVES



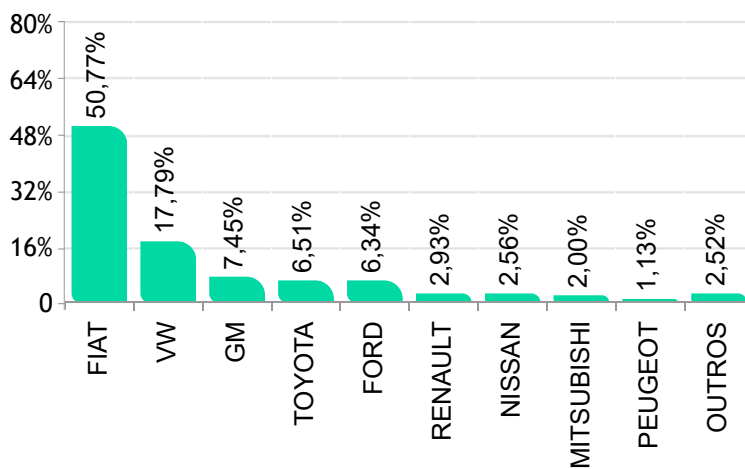
Ranking por marca de emplac. venda direta acumulado até Jun/2020



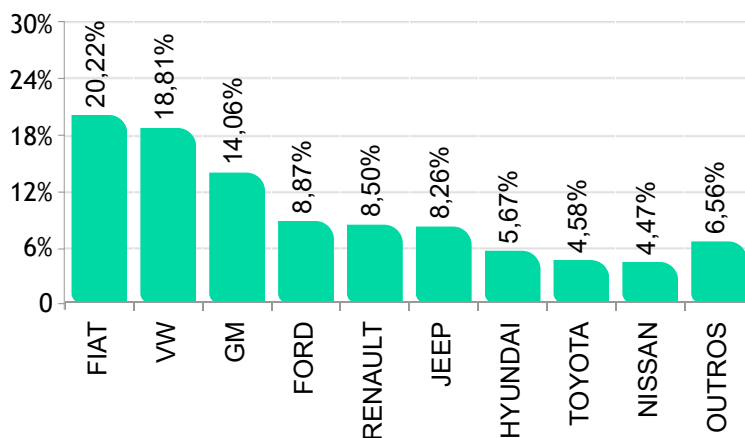
 AUTOMÓVEIS



 COMERCIAIS LEVES



  AUTOMÓVEIS E COMERCIAIS LEVES



Modelos mais emplacados venda direta Junho/2020



 AUTOMÓVEIS

	Modelo	Jun/20
1°	VW/T CROSS	3.913
2°	JEEP/RENEGADE	2.934
3°	VW/GOL	2.771
4°	JEEP/COMPASS	2.608
5°	HYUNDAI/CRETA	1.783
6°	GM/TRACKER	1.457
7°	RENAULT/CAPTUR	1.215
8°	HYUNDAI/HB20	1.135
9°	NISSAN/KICKS	1.116
10°	RENAULT/KWID	1.090
11°	VW/VOYAGE	1.089
12°	FIAT/UNO	1.008
13°	FIAT/MOBI	960
14°	RENAULT/LOGAN	899
15°	VW/VIRTUS	856
16°	RENAULT/DUSTER	773
17°	GM/ONIX	770
18°	FORD/KA	743
19°	CITROEN/C4 CACTUS	653
20°	VW/JETTA	649
21°	GM/ONIX PLUS	644
22°	RENAULT/SANDERO	438
23°	FORD/ECOSPORT	385
24°	FIAT/CRONOS	382
25°	TOYOTA/ETIOS HB	322
26°	HONDA/FIT	314
27°	VW/POLO	303
28°	TOYOTA/COROLLA	292
29°	GM/SPIN	274
30°	FIAT/ARGO	269
31°	TOYOTA/YARIS SEDAN	249
32°	FIAT/SIENA	218
33°	HONDA/HR-V	208
34°	HONDA/CITY	204
35°	CAOA CHERY/TIGGO 5X	203
36°	VOLVO/XC60	198
37°	FORD/KA SEDAN	193
38°	PEUGEOT/2008	190
39°	TOYOTA/YARIS HB	190
40°	HYUNDAI/HB20S	180
41°	TOYOTA/ETIOS SEDAN	165
42°	GM/CRUZE SEDAN	139
43°	TOYOTA/HILUX SW4	126
44°	PEUGEOT/208	117
45°	VW/TIGUAN	115
46°	HYUNDAI/TUCSON	110
47°	FIAT/DOBLO	108
48°	AUDI/Q5	96
49°	NISSAN/VERSA	95
50°	GM/TRAILBLAZER	91

 COMERCIAIS LEVES

	Modelo	Jun/20
1°	FIAT/STRADA	3.730
2°	FIAT/TORO	1.959
3°	VW/SAVEIRO	1.435
4°	FORD/RANGER	1.097
5°	FIAT/FIORINO	597
6°	TOYOTA/HILUX	509
7°	GM/MONTANA	412
8°	NISSAN/FRONTIER	382
9°	VW/AMAROK	322
10°	MITSUBISHI/L200	318
11°	FIAT/DUCATO	311
12°	RENAULT/MASTER	289
13°	RAM/2500	229
14°	GM/S10	190
15°	HYUNDAI/HR	117
16°	VW/EXPRESS	114
17°	RENAULT/OROCH	81
18°	PEUGEOT/EXPERT	68
19°	CITROEN/JUMPY	63
20°	IVECO/DAILY 35S14	21
21°	PEUGEOT/PARTNER	16
22°	PEUGEOT/BOXER	15
23°	CITROEN/JUMPER	13
24°	IVECO/DAILY	1

Modelos mais emplacados venda varejo Junho/2020



AUTOMÓVEIS

	Modelo	Jun/20
1°	GM/ONIX	5.464
2°	HYUNDAI/HB20	4.657
3°	FIAT/ARGO	2.734
4°	FORD/KA	2.661
5°	VW/POLO	2.652
6°	GM/TRACKER	2.618
7°	RENAULT/KWID	2.457
8°	GM/ONIX PLUS	2.396
9°	HONDA/HR-V	2.270
10°	TOYOTA/COROLLA	1.891
11°	FIAT/MOBI	1.671
12°	VW/T CROSS	1.550
13°	HYUNDAI/CRETA	1.494
14°	HYUNDAI/HB20S	1.417
15°	FORD/ECOSPORT	1.352
16°	HONDA/CIVIC	1.329
17°	NISSAN/KICKS	1.219
18°	GM/SPIN	1.162
19°	JEEP/RENEGADE	1.158
20°	RENAULT/DUSTER	1.148
21°	VW/GOL	1.137
22°	VW/VIRTUS	1.077
23°	TOYOTA/YARIS HB	1.052
24°	VW/FOX/CROSS FOX	936
25°	RENAULT/SANDERO	924
26°	GM/CRUZE SEDAN	923
27°	HONDA/FIT	891
28°	VW/UP	724
29°	FIAT/CRONOS	714
30°	FORD/KA SEDAN	634
31°	JEEP/COMPASS	626
32°	HONDA/WR-V	607
33°	TOYOTA/YARIS SEDAN	557
34°	VW/TIGUAN	553
35°	GM/EQUINOX	551
36°	NISSAN/VERSA	501
37°	VW/JETTA	453
38°	BMW/320I	449
39°	CAOA CHERY/TIGGO	431
40°	TOYOTA/ETIOS HB	428
41°	FIAT/SIENA	403
42°	GM/CRUZE HB	368
43°	TOYOTA/HILUX SW4	339
44°	GM/TRAILBLAZER	305
45°	CITROEN/C4 CACTUS	294
46°	HONDA/CITY	271
47°	CAOA CHERY/TIGGO 5X	249
48°	BMW/X1	231
49°	M.BENZ/CLASSE C	217
50°	LAND ROVER/DISCOVERY	203

COMERCIAIS LEVES

	Modelo	Jun/20
1°	GM/S10	1.253
2°	TOYOTA/HILUX	1.203
3°	FIAT/TORO	1.070
4°	FORD/RANGER	639
5°	GM/MONTANA	606
6°	VW/AMAROK	520
7°	NISSAN/FRONTIER	326
8°	MITSUBISHI/L200	288
9°	VW/EXPRESS	281
10°	FIAT/FIORINO	270
11°	HYUNDAI/HR	251
12°	VW/SAVEIRO	178
13°	KIA/K2500	177
14°	RENAULT/MASTER	144
15°	IVECO/DAILY 35-150	116
16°	M.BENZ/SPRINTER 416	105
17°	FIAT/STRADA	100
18°	IVECO/DAILY 30S13	88
19°	M.BENZ/SPRINTER 314	82
20°	PEUGEOT/EXPERT	75
21°	IVECO/DAILY 35S14	57
22°	RENAULT/OROCH	49
23°	CITROEN/JUMPY	43
24°	FIAT/DUCATO	29
25°	EFFA/V21	21
26°	M.BENZ/SPRINTER	14
27°	PEUGEOT/PARTNER	12
28°	EFFA/V22	11
29°	JAC/v260	10
30°	FOTON/AUMARK 1039	10
31°	CITROEN/JUMPER	9
32°	IVECO/DAILY	7
33°	M.BENZ/SPRINTER 313	7
34°	IVECO/DAILY 30-130	5
35°	M.BENZ/VITO	5
36°	BYD/T3	4
37°	M.BENZ/SPRINTER 515	3
38°	EFFA/V25	3
39°	FORD/F75	1
40°	GM/C10	1
41°	GM/EXPRESS	1
42°	IVECO/DAILY 5516	1
43°	M.BENZ/SPRINTER 415	1
44°	PEUGEOT/BOXER	1
45°	TOYOTA/TUNDRA	1
46°	VW/KOMBI	1
47°	EFFA/K01	1
48°	FOTON/AUMARK 3.5-14DT	1

Modelos mais emplac. venda direta acumulado até Jun/2020



AUTOMÓVEIS

	Modelo	Jun/20
1°	GM/ONIX	17.775
2°	VW/GOL	15.925
3°	JEEP/RENEGADE	13.767
4°	JEEP/COMPASS	13.529
5°	GM/ONIX PLUS	12.429
6°	FORD/KA	12.256
7°	VW/T CROSS	12.208
8°	NISSAN/KICKS	9.515
9°	FORD/KA SEDAN	8.163
10°	HYUNDAI/HB20	8.076
11°	HYUNDAI/CRETA	7.159
12°	RENAULT/SANDERO	7.020
13°	RENAULT/KWID	6.827
14°	FIAT/MOBI	6.825
15°	FIAT/ARGO	6.184
16°	VW/VOYAGE	6.121
17°	VW/VIRTUS	5.328
18°	FIAT/UNO	4.979
19°	RENAULT/LOGAN	4.933
20°	VW/POLO	3.948
21°	RENAULT/CAPTUR	3.783
22°	FORD/ECOSPORT	3.464
23°	GM/TRACKER	3.250
24°	GM/SPIN	3.069
25°	RENAULT/DUSTER	3.058
26°	TOYOTA/COROLLA	2.850
27°	CITROEN/C4 CACTUS	2.833
28°	FIAT/CRONOS	2.742
29°	HYUNDAI/HB20S	2.636
30°	GM/CRUZE SEDAN	2.440
31°	NISSAN/VERSA	2.403
32°	TOYOTA/YARIS SEDAN	2.114
33°	FIAT/SIENA	1.867
34°	CAOA CHERY/TIGGO 5X	1.618
35°	HONDA/FIT	1.601
36°	VW/JETTA	1.444
37°	HONDA/HR-V	1.366
38°	FIAT/DOBLO	1.300
39°	TOYOTA/ETIOS SEDAN	1.293
40°	TOYOTA/ETIOS HB	1.168
41°	HONDA/CITY	1.160
42°	TOYOTA/YARIS HB	1.113
43°	TOYOTA/HILUX SW4	1.041
44°	PEUGEOT/2008	950
45°	VW/TIGUAN	815
46°	VOLVO/XC60	727
47°	VW/UP	683
48°	VW/FOX/CROSS FOX	637
49°	HONDA/CIVIC	517
50°	HONDA/WR-V	498

COMERCIAIS LEVES

	Modelo	Jun/20
1°	FIAT/STRADA	22.136
2°	FIAT/TORO	14.849
3°	VW/SAVEIRO	11.400
4°	TOYOTA/HILUX	5.493
5°	FORD/RANGER	5.349
6°	GM/S10	4.023
7°	FIAT/FIORINO	3.852
8°	VW/AMAROK	3.334
9°	GM/MONTANA	2.264
10°	NISSAN/FRONTIER	2.158
11°	FIAT/DUCATO	1.857
12°	MITSUBISHI/L200	1.691
13°	RENAULT/MASTER	1.526
14°	RENAULT/OROCH	931
15°	RAM/2500	775
16°	CITROEN/JUMPY	619
17°	PEUGEOT/EXPERT	544
18°	HYUNDAI/HR	388
19°	VW/EXPRESS	288
20°	PEUGEOT/PARTNER	244
21°	IVECO/DAILY 35S14	174
22°	FIAT/UNO	166
23°	PEUGEOT/BOXER	163
24°	CITROEN/JUMPER	104
25°	IVECO/DAILY 30S13	47
26°	IVECO/DAILY	22
27°	RENAULT/KANGOO	10
28°	CITROEN/BERLINGO	6
29°	M.BENZ/SPRINTER 416	4
30°	HYUNDAI/H350	2
31°	KIA/K2500	2
32°	FIAT/DOBLO	1
33°	M.BENZ/SPRINTER 313	1
34°	M.BENZ/SPRINTER 314	1

Modelos mais emplac. venda varejo acumulado até Jun/2020



AUTOMÓVEIS

	Modelo	Jun/20
1°	GM/ONIX	42.492
2°	HYUNDAI/HB20	24.767
3°	GM/ONIX PLUS	19.027
4°	FORD/KA	17.327
5°	RENAULT/KWID	16.821
6°	FIAT/ARGO	16.543
7°	VW/POLO	16.522
8°	TOYOTA/COROLLA	14.125
9°	HONDA/HR-V	11.685
10°	FIAT/MOBI	10.252
11°	HYUNDAI/CRETA	9.536
12°	VW/GOL	8.902
13°	VW/T CROSS	8.387
14°	GM/TRACKER	7.985
15°	TOYOTA/YARIS HB	7.895
16°	VW/FOX/CROSS FOX	7.684
17°	HYUNDAI/HB20S	6.992
18°	VW/VIRTUS	6.962
19°	JEEP/RENEGADE	6.943
20°	HONDA/CIVIC	6.877
21°	NISSAN/KICKS	6.746
22°	FORD/ECOSPORT	6.431
23°	RENAULT/SANDERO	6.176
24°	FIAT/CRONOS	4.719
25°	HONDA/FIT	4.689
26°	JEEP/COMPASS	4.108
27°	NISSAN/VERSA	4.010
28°	FORD/KA SEDAN	3.847
29°	TOYOTA/YARIS SEDAN	3.820
30°	RENAULT/DUSTER	3.781
31°	GM/SPIN	3.682
32°	TOYOTA/ETIOS HB	3.647
33°	HONDA/WR-V	3.511
34°	VW/UP	3.351
35°	GM/CRUZE SEDAN	3.142
36°	FIAT/SIENA	2.738
37°	VW/TIGUAN	2.698
38°	TOYOTA/HILUX SW4	2.497
39°	CAOA CHERY/TIGGO 5X	2.340
40°	CITROEN/C4 CACTUS	2.120
41°	HONDA/CITY	2.082
42°	CAOA CHERY/TIGGO	1.896
43°	GM/EQUINOX	1.725
44°	VW/JETTA	1.679
45°	GM/CRUZE HB	1.653
46°	TOYOTA/RAV4	1.542
47°	BMW/320I	1.492
48°	NISSAN/MARCH	1.478
49°	RENAULT/CAPTUR	1.312
50°	RENAULT/LOGAN	1.277

COMERCIAIS LEVES

	Modelo	Jun/20
1°	TOYOTA/HILUX	8.831
2°	GM/S10	5.552
3°	FIAT/TORO	4.924
4°	FORD/RANGER	3.369
5°	VW/AMAROK	2.881
6°	MITSUBISHI/L200	1.931
7°	HYUNDAI/HR	1.557
8°	NISSAN/FRONTIER	1.417
9°	FIAT/FIORINO	1.404
10°	RENAULT/OROCH	1.257
11°	RENAULT/MASTER	1.225
12°	VW/SAVEIRO	1.088
13°	GM/MONTANA	1.052
14°	VW/EXPRESS	1.007
15°	KIA/K2500	948
16°	FIAT/STRADA	713
17°	IVECO/DAILY 35S14	364
18°	M.BENZ/SPRINTER 416	346
19°	IVECO/DAILY 30S13	328
20°	M.BENZ/SPRINTER 314	277
21°	PEUGEOT/EXPERT	223
22°	FIAT/DUCATO	204
23°	IVECO/DAILY 35-150	177
24°	PEUGEOT/PARTNER	135
25°	CITROEN/JUMPY	115
26°	EFFA/V21	76
27°	M.BENZ/SPRINTER	69
28°	CITROEN/JUMPER	57
29°	M.BENZ/SPRINTER 313	57
30°	FOTON/AUMARK 1039	50
31°	JAC/v260	46
32°	EFFA/V22	39
33°	RAM/2500	27
34°	IVECO/DAILY	21
35°	M.BENZ/SPRINTER 415	17
36°	EFFA/K01	16
37°	PEUGEOT/BOXER	13
38°	M.BENZ/VITO	12
39°	IVECO/DAILY 30-130	8
40°	M.BENZ/SPRINTER 515	7
41°	CITROEN/BERLINGO	5
42°	GM/EXPRESS	4
43°	IVECO/DAILY 5516	4
44°	VW/KOMBI	4
45°	EFFA/V25	4
46°	BYD/T3	4
47°	FORD/F75	3
48°	GM/C10	3
49°	GM/CHEVROLET	3
50°	TOYOTA/BANDEIRANTE	3

## Emplacamento Caminhões e Ônibus Junho/2020



Segmentos	2020	2020	2020	2019	2019	Variação		
	Jun (A)	Mai (B)	Acumulado (C)	Jun (D)	Acumulado (E)	(A)/(B)	(A)/(D)	(C)/(E)
C) Caminhões	8.762	4.735	37.629	7.804	46.865	85,05 ▲	12,28 ▲	-19,71 ▼
D) Ônibus	1.299	822	7.875	1.971	12.402	58,03 ▲	-34,09 ▼	-36,50 ▼
C + D	10.061	5.557	45.504	9.775	59.267	81,05 ▲	2,93 ▲	-23,22 ▼

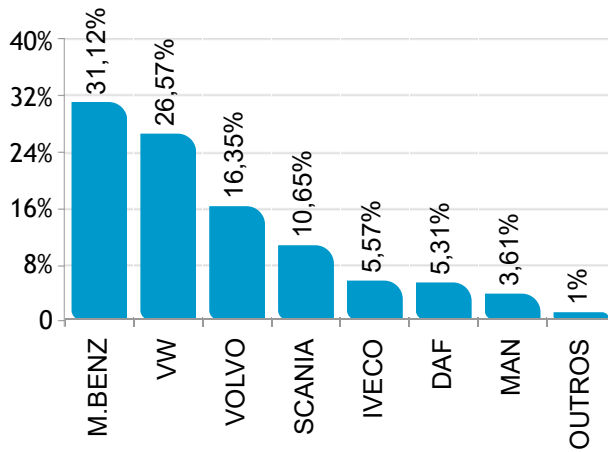
### Participação no acumulado

Segmento	2020		2019
C) Caminhões	3,07	▲	2,44
D) Ônibus	0,64	▼	0,65
C + D	3,71	▲	3,09

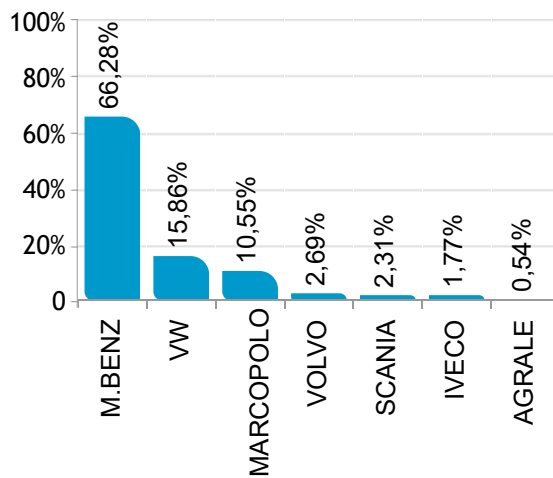
Participação de mercado Junho/2020



**CAMINHÕES**

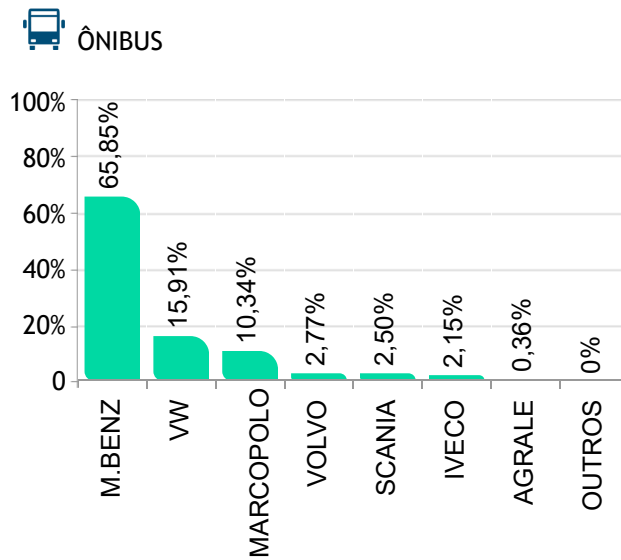
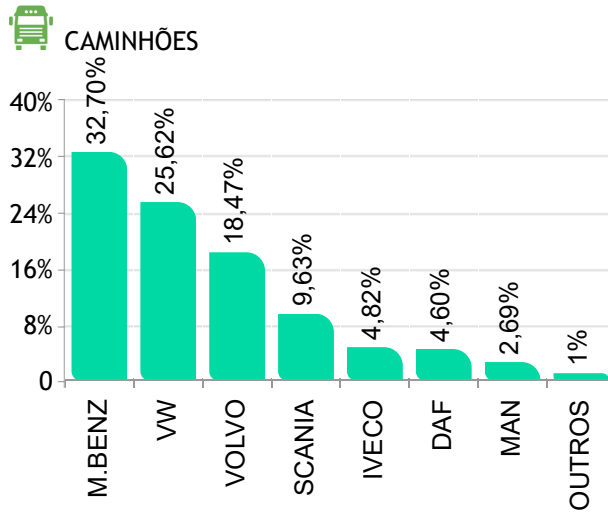


**ÔNIBUS**

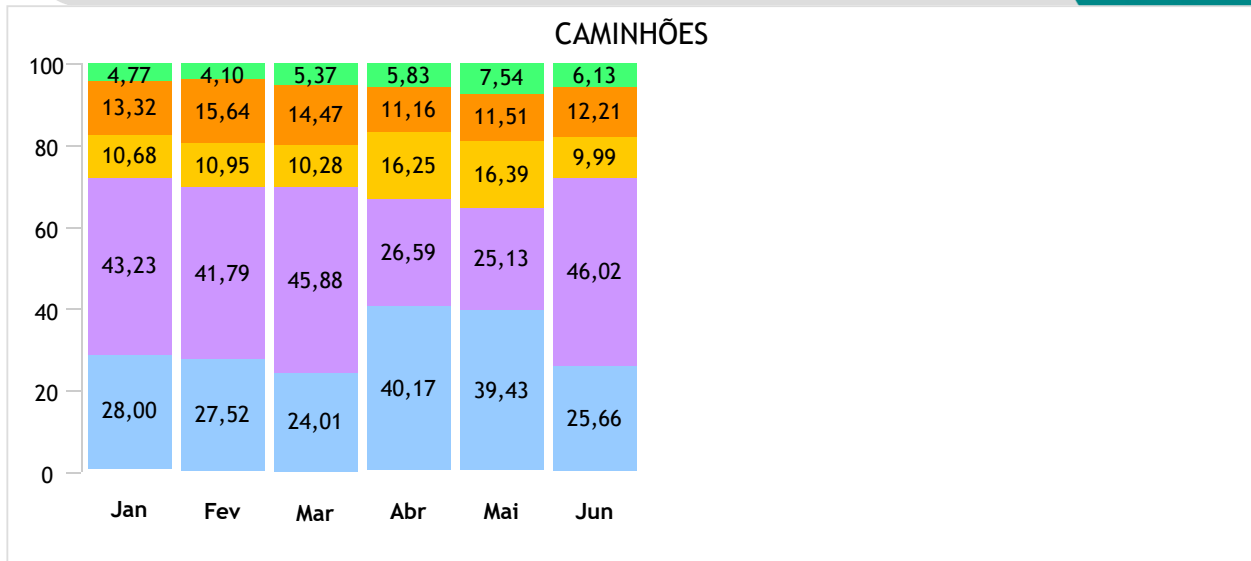




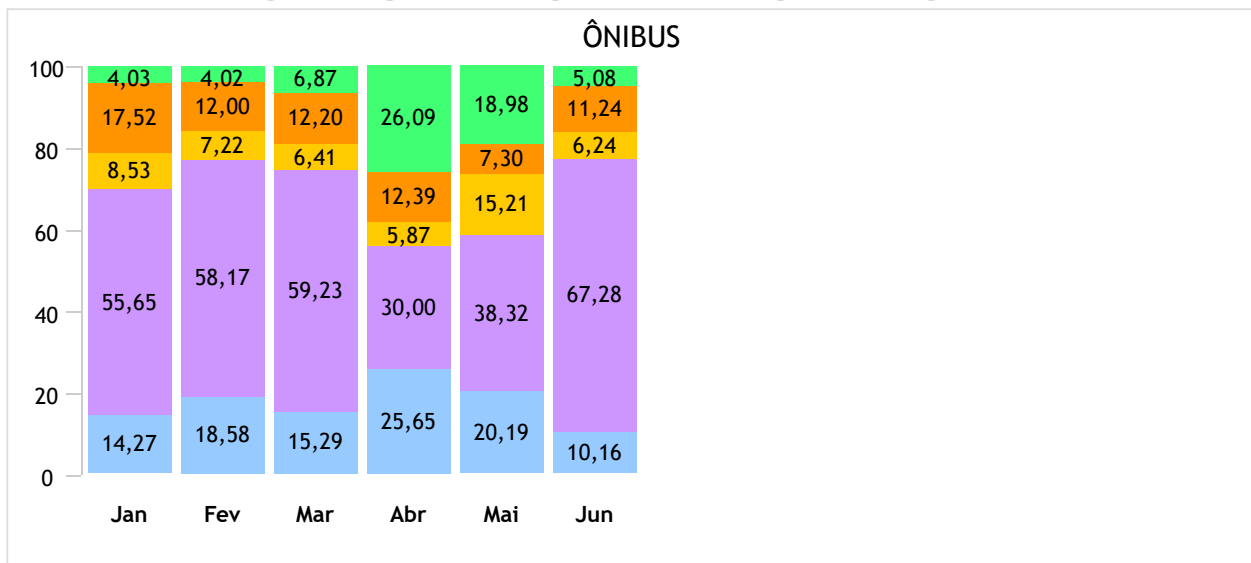
Participação de mercado - Acumulado Junho/2020



Emplacamento / Regiões até Junho/2020



● Norte ● Nordeste ● Centro-Oeste ● Sudeste ● Sul



● Norte ● Nordeste ● Centro-Oeste ● Sudeste ● Sul

Ranking por marca Junho/2020



**CAMINHÕES**

	Fabricante	Quant.	Part.
1°	M.BENZ	2.727	31,12%
2°	VW	2.328	26,57%
3°	VOLVO	1.433	16,35%
4°	SCANIA	933	10,65%
5°	IVECO	488	5,57%
6°	DAF	465	5,31%
7°	MAN	316	3,61%
8°	FORD	52	0,59%
9°	HYUNDAI	14	0,16%
10°	JBC	1	0,01%



**ÔNIBUS**

	Fabricante	Quant.	Part.
1°	M.BENZ	861	66,28%
2°	VW	206	15,86%
3°	MARCOPOLO	137	10,55%
4°	VOLVO	35	2,69%
5°	SCANIA	30	2,31%
6°	IVECO	23	1,77%
7°	AGRALE	7	0,54%

Acumulado



**CAMINHÕES**

	Fabricante	Quant.	Part.
1°	M.BENZ	12.304	32,70%
2°	VW	9.639	25,62%
3°	VOLVO	6.951	18,47%
4°	SCANIA	3.623	9,63%
5°	IVECO	1.812	4,82%
6°	DAF	1.730	4,60%
7°	MAN	1.012	2,69%
8°	FORD	430	1,14%
9°	HYUNDAI	66	0,18%
10°	BYD	10	0,03%
11°	PEUGEOT	8	0,02%
12°	JBC	6	0,02%
13°	GM	4	0,01%
14°	AGRALE	3	0,01%
15°	SHACMAN	2	0,01%
16°	SINOTRUK	2	0,01%
17°	FOTON	1	0,00%



**ÔNIBUS**

	Fabricante	Quant.	Part.
1°	M.BENZ	5.186	65,85%
2°	VW	1.253	15,91%
3°	MARCOPOLO	814	10,34%
4°	VOLVO	218	2,77%
5°	SCANIA	197	2,50%
6°	IVECO	169	2,15%
7°	AGRALE	28	0,36%
8°	BYD	7	0,09%

Modelos mais emplacados acumulado até Junho/2020



CAMINHÕES

Semi-Leve

	Modelo	2020 Mai	2020 Jun		2020 Acumulado	Part.
1°	M.BENZ/SPRINTER 415	30	22	▼	612	33,89%
2°	M.BENZ/SPRINTER 416	58	160	▲	468	25,91%
3°	VW/6.160	23	58	▲	224	12,40%
4°	M.BENZ/SPRINTER 515	14	4	▼	170	9,41%
5°	M.BENZ/SPRINTER 516	25	45	▲	155	8,58%
6°	IVECO/DAILY 55C17	3	9	▲	53	2,93%
7°	IVECO/DAILY 45-170	7	21	▲	34	1,88%
8°	IVECO/DAILY 65-170	2	17	▲	26	1,44%
9°	FORD/F350	1	2	▲	21	1,16%
10°	M.BENZ/SPRINTER	10	6	▼	18	1,00%
	<b>Total</b>	<b>180</b>	<b>349</b>	<b>▲</b>	<b>1.806</b>	<b>100%</b>

Leve

	Modelo	2020 Mai	2020 Jun		2020 Acumulado	Part.
1°	VW/9.170	154	270	▲	1.275	33,11%
2°	M.BENZ/ACCELO 815	139	188	▲	1.010	26,23%
3°	M.BENZ/ACCELO 1016	116	241	▲	978	25,40%
4°	IVECO/TECTOR 9-190	28	33	▲	167	4,34%
5°	IVECO/DAILY 70C17	9	9	=	101	2,62%
6°	VW/9.160	0	23	▲	72	1,87%
7°	FORD/CARGO 816	9	5	▼	66	1,71%
8°	HYUNDAI/HD 80	19	14	▼	66	1,71%
9°	FORD/F4000	6	3	▼	63	1,64%
10°	M.BENZ/ACCELO 915	0	15	▲	34	0,88%
	<b>Total</b>	<b>484</b>	<b>802</b>	<b>▲</b>	<b>3.851</b>	<b>100%</b>

Médio

	Modelo	2020 Mai	2020 Jun		2020 Acumulado	Part.
1°	VW/11.180	269	551	▲	2.004	60,60%
2°	M.BENZ/ATEGO 1419	36	97	▲	305	9,22%
3°	VW/13.180	29	55	▲	215	6,50%
4°	VW/14.190	28	71	▲	204	6,17%
5°	M.BENZ/ACCELO 1316	24	25	▲	187	5,65%
6°	VW/13.190	16	25	▲	164	4,96%
7°	IVECO/TECTOR 11-190	24	39	▲	153	4,63%
8°	FORD/CARGO 1119	3	3	=	25	0,76%
9°	M.BENZ/1418	2	4	▲	24	0,73%
10°	FORD/CARGO 1419	0	3	▲	5	0,15%
	<b>Total</b>	<b>432</b>	<b>877</b>	<b>▲</b>	<b>3.307</b>	<b>100%</b>

Modelos mais emplacados acumulado até Junho/2020



Semi-Pesado

	Modelo	2020 Mai	2020 Jun		2020 Acumulado	Part.
1°	VW/24.280	201	340	▲	1.541	15,54%
2°	M.BENZ/ATEGO 2426	135	245	▲	1.037	10,46%
3°	M.BENZ/ATEGO 1719	89	163	▲	977	9,85%
4°	VOLVO/VM 270	152	187	▲	862	8,69%
5°	VW/17.190	96	96	=	464	4,68%
6°	VW/26.280	65	105	▲	441	4,45%
7°	M.BENZ/ATEGO 2430	49	92	▲	386	3,89%
8°	M.BENZ/ATEGO 3030	41	56	▲	386	3,89%
9°	VW/31.280	88	104	▲	380	3,83%
10°	VW/17.230	37	114	▲	372	3,75%
	<b>Total</b>	<b>1.359</b>	<b>2.195</b>	<b>▲</b>	<b>9.918</b>	<b>100%</b>

Pesado

	Modelo	2020 Mai	2020 Jun		2020 Acumulado	Part.
1°	VOLVO/FH 540	370	614	▲	2.655	14,19%
2°	VOLVO/FH 460	199	327	▲	1.784	9,54%
3°	DAF/XF105	195	432	▲	1.628	8,70%
4°	SCANIA/R450	195	403	▲	1.378	7,37%
5°	M.BENZ/ACTROS 2651	144	305	▲	1.126	6,02%
6°	SCANIA/R500	142	210	▲	851	4,55%
7°	M.BENZ/AXOR 3344	43	123	▲	819	4,38%
8°	M.BENZ/AXOR 2544	59	184	▲	620	3,31%
9°	M.BENZ/ACTROS 2546	64	180	▲	616	3,29%
10°	MAN/TGX 28.440	118	195	▲	573	3,06%
	<b>Total</b>	<b>2.274</b>	<b>4.533</b>	<b>▲</b>	<b>18.710</b>	<b>100%</b>

Sub Segmento	2020 Jun	2020 Mai		2020 Acumulado	2019 Acumulado	
CA - PESADO	51,77%	48,09%	▲	49,77%	51,31%	▼
CA - SEMI-PESADO	25,07%	28,74%	▼	26,38%	23,30%	▲
CA - MÉDIO	10,02%	9,14%	▲	8,80%	8,10%	▲
CA - LEVE	9,16%	10,23%	▼	10,24%	11,49%	▼
CA - SEMI-LEVE	3,99%	3,81%	▲	4,80%	5,81%	▼
<b>Total</b>	<b>100%</b>	<b>100%</b>		<b>100%</b>	<b>100%</b>	

## Emplacamento Motocicletas Junho/2020



Segmentos	2020	2020	2020	2019	2019	Variação		
	Jun (A)	Mai (B)	Acumulado (C)	Jun (D)	Acumulado (E)	(A)/(B)	(A)/(D)	(C)/(E)
Motos	45.893	29.221	350.290	80.040	530.152	57,05 ▲	-42,66 ▼	-33,93 ▼

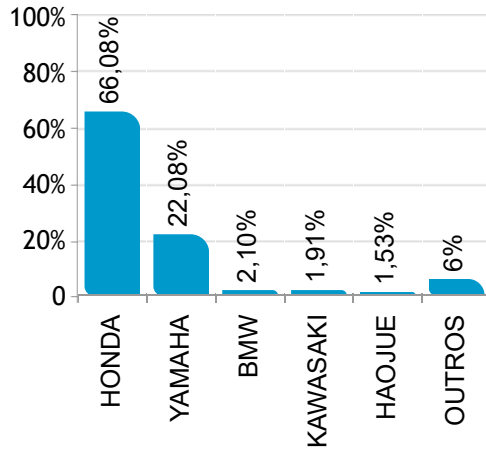
### Participação no acumulado

Segmento	2020		2019
Motos	3,1	▲	2,44

Participação de mercado Junho/2020

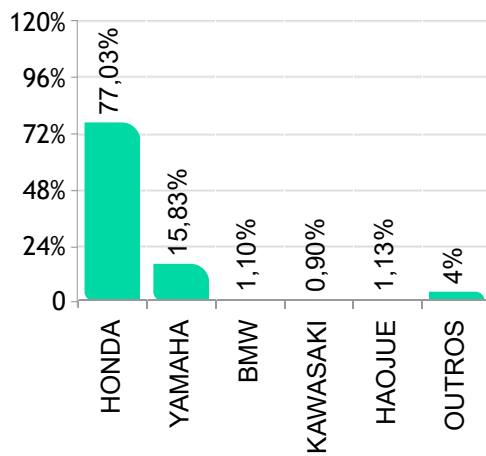


 **MOTOCICLETAS**

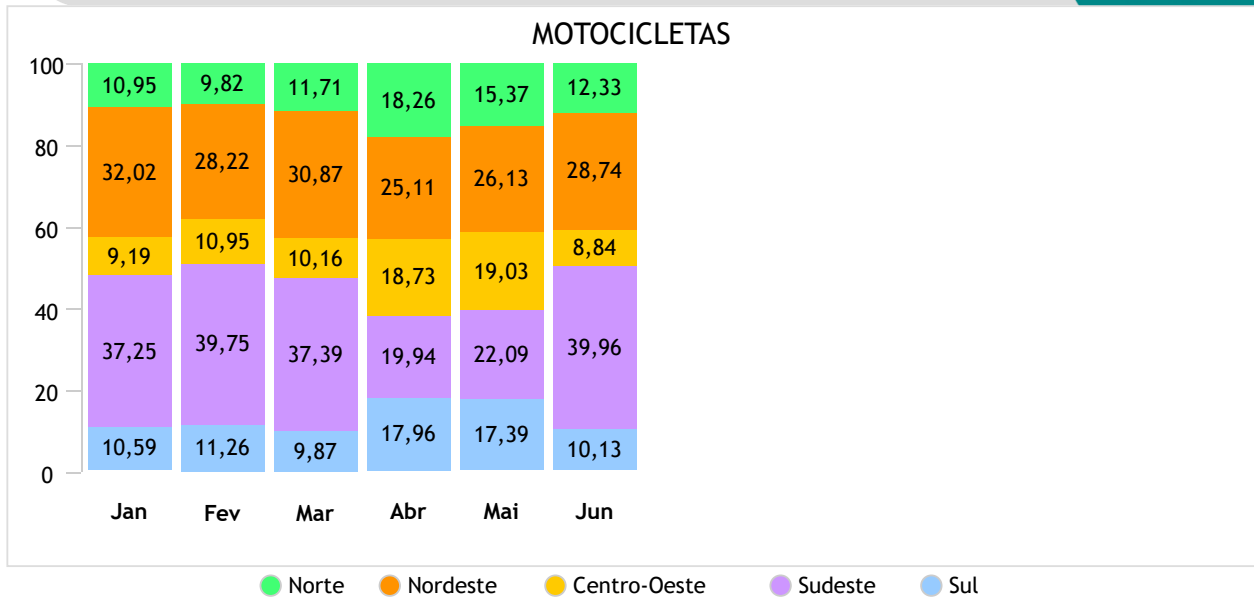


Acumulado

 **MOTOCICLETAS**



Emplacamento / Regiões Junho/2020





Ranking por marca Junho/2020



 **MOTOS**

	Fabricante	Quant.	Part.
1°	HONDA	30.325	66,08%
2°	YAMAHA	10.135	22,08%
3°	BMW	966	2,10%
4°	KAWASAKI	877	1,91%
5°	HAOJUE	701	1,53%
6°	TRIUMPH	584	1,27%
7°	H.DAVIDSON	559	1,22%
8°	SHINERAY	395	0,86%
9°	DAFRA	225	0,49%
10°	SUZUKI	213	0,46%
11°	ROYAL ENFIELD	168	0,37%
12°	DUCATI	122	0,27%
13°	AVELLOZ	88	0,19%
14°	AIMA	65	0,14%
15°	KYMCO	51	0,11%
16°	SOUSA	48	0,10%
17°	TRAXX	47	0,10%
18°	KTM	41	0,09%
19°	ATMAN	39	0,08%
20°	WUYANG	27	0,06%
21°	BULL	24	0,05%

**Acumulado**

 **MOTOS**

	Fabricante	Quant.	Part.
1°	HONDA	269.839	77,03%
2°	YAMAHA	55.468	15,83%
3°	HAOJUE	3.975	1,13%
4°	BMW	3.845	1,10%
5°	KAWASAKI	3.165	0,90%
6°	SHINERAY	2.327	0,66%
7°	H.DAVIDSON	2.072	0,59%
8°	TRIUMPH	1.917	0,55%
9°	DAFRA	1.363	0,39%
10°	SUZUKI	1.162	0,33%
11°	ROYAL ENFIELD	894	0,26%
12°	AVELLOZ	757	0,22%
13°	DUCATI	409	0,12%
14°	AIMA	370	0,11%
15°	KYMCO	287	0,08%
16°	TRAXX	264	0,08%
17°	BULL	255	0,07%
18°	KTM	224	0,06%
19°	WUYANG	212	0,06%
20°	SOUSA	200	0,06%
21°	ATMAN	153	0,04%

Modelos mais emplacados acumulado até Junho/2020



MOTOS

City

	Modelo	2020 Mai	2020 Jun		2020 Acumulado	Part.
1°	HONDA/CG 160	7.449	12.296	▲	96.720	69,77%
2°	HONDA/CB 250F TWISTER	952	1.455	▲	11.740	8,47%
3°	YAMAHA/FAZER 250	709	1.738	▲	9.405	6,78%
4°	YAMAHA/YBR 150	820	1.461	▲	8.456	6,10%
5°	YAMAHA/YS150 FAZER	435	807	▲	4.132	2,98%
6°	YAMAHA/YBR 125	344	622	▲	3.509	2,53%
7°	HAOJUE/DK150	123	341	▲	1.971	1,42%
8°	HAOJUE/CHOPPER	43	146	▲	931	0,67%
9°	HONDA/CG 125	27	46	▲	491	0,35%
10°	HONDA/CG150	13	32	▲	236	0,17%
<b>Total</b>		<b>11.032</b>	<b>19.197</b>	<b>▲</b>	<b>138.631</b>	<b>100%</b>

Custom

	Modelo	2020 Mai	2020 Jun		2020 Acumulado	Part.
1°	KAWASAKI/VULCAN S	40	102	▲	337	12,78%
2°	H.DAVIDSON/FL FB	30	107	▲	273	10,36%
3°	H.DAVIDSON/XL 1200	24	54	▲	220	8,35%
4°	H.DAVIDSON/FX FBS	31	60	▲	215	8,16%
5°	ROYAL ENFIELD/INTERCEPTOR	19	48	▲	204	7,74%
6°	H.DAVIDSON/FL FBS	15	44	▲	179	6,79%
7°	H.DAVIDSON/XL 883	23	66	▲	171	6,49%
8°	ROYAL ENFIELD/CLASSIC	19	35	▲	165	6,26%
9°	H.DAVIDSON/FXFB	6	31	▲	134	5,08%
10°	TRIUMPH/BONNEVILLE	1	17	▲	86	3,26%
<b>Total</b>		<b>262</b>	<b>721</b>	<b>▲</b>	<b>2.636</b>	<b>100%</b>

Trail/Fun

	Modelo	2020 Mai	2020 Jun		2020 Acumulado	Part.
1°	HONDA/NXR160	2.881	3.593	▲	36.614	51,23%
2°	HONDA/XRE 300	963	1.183	▲	9.532	13,34%
3°	YAMAHA/XTZ150	757	1.372	▲	8.284	11,59%
4°	YAMAHA/XTZ 250	587	1.354	▲	6.641	9,29%
5°	HONDA/XRE 190	657	606	▼	6.460	9,04%
6°	HONDA/CB 500	105	162	▲	1.094	1,53%
7°	HONDA/NC 750X	98	157	▲	1.038	1,45%
8°	BMW/G310 GS	52	100	▲	666	0,93%
9°	KAWASAKI/VERSYS 300	39	141	▲	515	0,72%
10°	DAFRA/NH 190	22	71	▲	247	0,35%
<b>Total</b>		<b>6.203</b>	<b>8.835</b>	<b>▲</b>	<b>71.474</b>	<b>100%</b>

Modelos mais emplacados acumulado até Junho/2020



Maxtrail

	Modelo	2020 Mai	2020 Jun		2020 Acumulado	Part.
1°	BMW/R1250GS	143	437	▲	1.398	24,12%
2°	TRIUMPH/TIGER 800	142	357	▲	1.159	20,00%
3°	BMW/F850 GS	88	205	▲	879	15,17%
4°	ROYAL ENFIELD/HIMALAYA	31	62	▲	445	7,68%
5°	BMW/F750 GS	44	72	▲	342	5,90%
6°	KAWASAKI/VERSYS	37	112	▲	339	5,85%
7°	SUZUKI/VSTROM650	18	57	▲	337	5,82%
8°	TRIUMPH/TIGER 1200	30	72	▲	250	4,31%
9°	HONDA/CRF 1000L	10	36	▲	169	2,92%
10°	DUCATI/MTS 1260	10	31	▲	110	1,90%
	<b>Total</b>	<b>578</b>	<b>1.560</b>	<b>▲</b>	<b>5.795</b>	<b>100%</b>

Naked/Roadster

	Modelo	2020 Mai	2020 Jun		2020 Acumulado	Part.
1°	YAMAHA/MT03	233	472	▲	2.640	31,52%
2°	HONDA/CB 500	129	227	▲	1.056	12,61%
3°	YAMAHA/MT07	59	115	▲	680	8,12%
4°	YAMAHA/MT09	65	138	▲	644	7,69%
5°	SUZUKI/GSX-S750	42	81	▲	492	5,87%
6°	KAWASAKI/Z900	72	93	▲	488	5,83%
7°	KAWASAKI/Z400	51	157	▲	448	5,35%
8°	HONDA/CB 650	28	35	▲	433	5,17%
9°	HONDA/CB 640R	72	89	▲	366	4,37%
10°	HONDA/CB 1000R	43	75	▲	257	3,07%
	<b>Total</b>	<b>870</b>	<b>1.657</b>	<b>▲</b>	<b>8.376</b>	<b>100%</b>

Scooter/Cub

	Modelo	2020 Mai	2020 Jun		2020 Acumulado	Part.
1°	HONDA/BIZ	5.276	4.881	▼	52.543	44,32%
2°	HONDA/POP 110I	2.380	2.795	▲	30.814	25,99%
3°	HONDA/PCX 150	717	1.581	▲	11.421	9,63%
4°	HONDA/ELITE 125	396	727	▲	6.516	5,50%
5°	YAMAHA/NMAX	186	790	▲	5.451	4,60%
6°	YAMAHA/NEO 125	313	686	▲	4.386	3,70%
7°	SHINERAY/XY 50	138	301	▲	1.947	1,64%
8°	HONDA/SH 150	129	215	▲	1.360	1,15%
9°	HAOJUE/LINDY 125	15	53	▲	593	0,50%
10°	YAMAHA/XMAX 250	38	463	▲	551	0,46%
	<b>Total</b>	<b>9.699</b>	<b>12.932</b>	<b>▲</b>	<b>118.545</b>	<b>100%</b>

Modelos mais emplacados acumulado até Junho/2020



Sport

	Modelo	2020 Mai	2020 Jun		2020 Acumulado	Part.
1°	YAMAHA/YZF R3	56	97	▲	538	25,80%
2°	KAWASAKI/NINJA 400	59	116	▲	478	22,93%
3°	BMW/S1000	62	97	▲	255	12,23%
4°	KAWASAKI/NINJA ZX 6	37	82	▲	227	10,89%
5°	SUZUKI/GSX S1000	11	27	▲	129	6,19%
6°	HONDA/CBR 650F	11	11	=	106	5,08%
7°	KAWASAKI/NINJA ZX10	15	18	▲	94	4,51%
8°	SUZUKI/GSXR1000	4	18	▲	77	3,69%
9°	DUCATI/PANIGALE V4	5	16	▲	46	2,21%
10°	HONDA/CBR 1000	3	10	▲	42	2,01%
	<b>Total</b>	<b>270</b>	<b>510</b>	<b>▲</b>	<b>2.085</b>	<b>100%</b>

Touring

	Modelo	2020 Mai	2020 Jun		2020 Acumulado	Part.
1°	H.DAVIDSON/FL TRK	17	42	▲	186	27,00%
2°	H.DAVIDSON/FLHTK	17	35	▲	185	26,85%
3°	H.DAVIDSON/FLH RXS	9	37	▲	121	17,56%
4°	H.DAVIDSON/FLHX	6	20	▲	87	12,63%
5°	H.DAVIDSON/FLT	1	17	▲	59	8,56%
6°	HONDA/GOLDWING	2	6	▲	24	3,48%
7°	HONDA/GOLDWING GL 1800	2	5	▲	13	1,89%
8°	BMW/K 1600	2	3	▲	9	1,31%
	<b>Total</b>	<b>56</b>	<b>165</b>	<b>▲</b>	<b>689</b>	<b>100%</b>

Sub Segmento	2020 Jun	2020 Mai		2020 Acumulado	2019 Acumulado	
CITY	42,12%	38,08%	▲	39,81%	40,76%	▼
SCOOTER/CUB	28,36%	33,47%	▼	34,03%	34,53%	▼
TRAIL/FUN	19,38%	21,41%	▼	20,52%	20,03%	▲
NAKED/ROADSTER	3,63%	3,00%	▲	2,40%	2,12%	▲
MAXTRAIL	3,42%	1,99%	▲	1,66%	1,15%	▲
CUSTOM	1,60%	0,91%	▲	0,77%	0,66%	▲
SPORT	1,12%	0,93%	▲	0,60%	0,60%	=
TOURING	0,36%	0,19%	▲	0,20%	0,16%	▲
<b>Total</b>	<b>100%</b>	<b>100%</b>		<b>100%</b>	<b>100%</b>	

## Emplacamento Impl. Rodod Junho/2020



Segmentos	2020	2020	2020	2019	2019	Variação		
	Jun (A)	Mai (B)	Acumulado (C)	Jun (D)	Acumulado (E)	(A)/(B)	(A)/(D)	(C)/(E)
F) Impl. Rodod.	6.614	3.753	26.702	5.250	30.841	76,23 ▲	25,98 ▲	-13,42 ▼
Outros	9.014	5.256	39.887	7.972	49.874	71,50 ▲	13,07 ▲	-20,02 ▼

## Participação no acumulado

Segmento	2020		2019
F) Impl. Rodod.	2,18	▲	1,61
Outros	3,25	▲	

Emplacamento / Regiões Junho/2020

